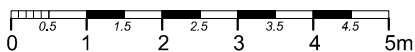
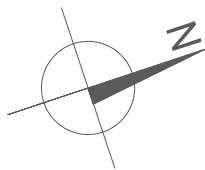
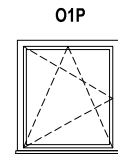
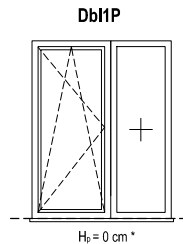


SCHEMAT OKIEN W WIDOKU OD ZEWNĄTRZ



ZADANIE 2  
MIESZKANIE B.2.4.4  
POWIERZCHNIA 34.03 m<sup>2</sup>  
POZIOM 3 PIĘTRO

UWAGI:

1. Powierzchnie mieszkań liczone wg. normy PN-ISO - 9836 : 2022-07 (tolerancja ±5cm)

\* H<sub>p</sub> - wysokość parapetu mierzona od niewykończonego poziomu podłogi

RZUT 3 PIĘTRA, BUDYNEK B

