

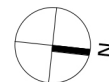
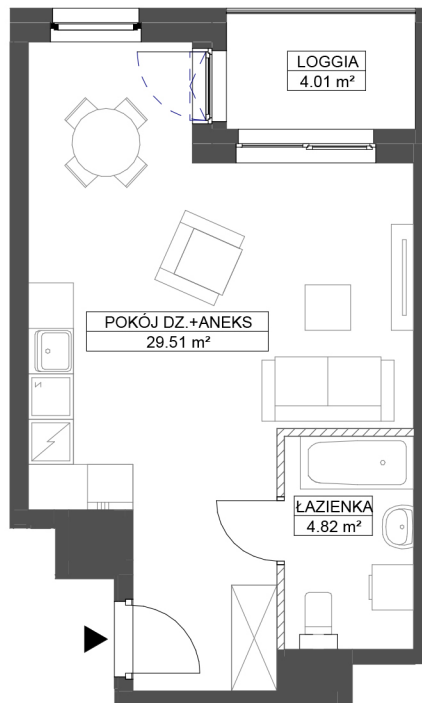
NOWA LETNICA

BUDYNEK L

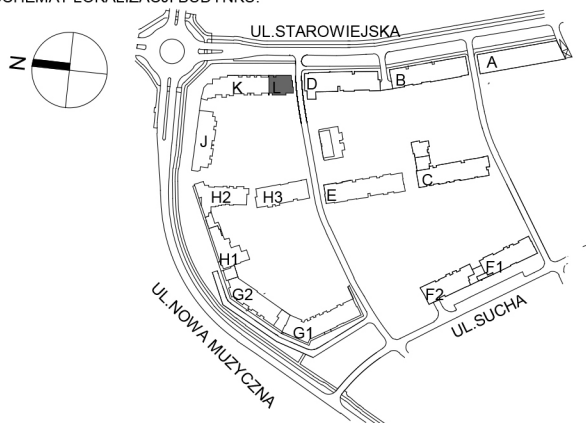
GDAŃSK- LETNICA, ul.STAROWIEJSKA

KARTA MARKETINGOWA

POZIOM TERENU OK. -20cm



SCHEMAT LOKALIZACJI BUDYNKU:



ROBYG

GK Robyg Sp. z o.o.
AL. RZECZYPOSPOLITEJ 1, 02-972 WARSZAWA,
TEL. +48 58 322 07 10, FAX +48 22 419 11 03



BJK Architekci Sp. z o. o.
UL. BOLESŁAWA PRUSA 18, 81-431 GDYNIA
TEL. 506 314 286

FAZA:

2.A

DATA:

08.12.2021

NR MIESZKANIA:

L.2.M.01

ILOŚĆ POKOI:

1

POW. UŻYTKOWA MIESZKANIA PN-ISO 9836:

34.33 m²

POW. MIESZKANIA POD ŚCIANKAMI:

0.46 m²

POWIERZCHNIA MIESZKANIA:

34.79 m²

SCHEMAT LOKALU MIESZKALNEGO NA PIĘTRZE:



PIĘTRO:

2

POW. BALKONU:

-

POW. LOGGI:

4.01 m²

KLATKA:


D

POW. TARASU:

-

POW. OGRÓDKA:

-

LEGENDA:  ŚCIANKI

UWAGA:

- POWIERZCHNIE LICZONE WG NORMY PN-ISO 9836
- ZE WZGLĘDU NA TRWAJĄCE PRACE PROJEKTOWE POWIERZCHNIE I LUB WYMIARY MOGĄ ULEĆ ZMIANIE
- WYPOSAŻENIE TYLKO W CELACH PREZENTACJI, NIE STANOWI ZOBOWIĄZANIA UMOWNEGO
- NINIEJSZY PROJEKT NIE STANOWI OFERTY W ROZUMIENIU PRZEPISÓW KODEKSU CYWILNEGO
- WYJŚCIE NA TARAS/LOGGIĘ/ - MOŻLIWA RÓŻNICA POZIOMÓW
- PIONY KANALIZACYJNE I PIONY WENTYLACYJNE STANOWIĄ CZĘŚĆ WSPÓLNA INSTALACJI BUDYNKU