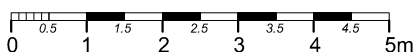
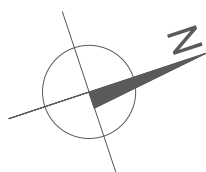
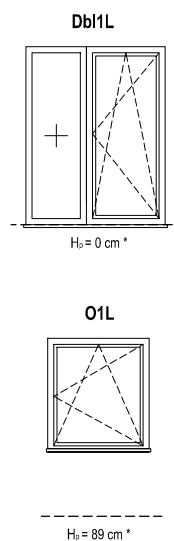


SCHEMAT OKIEN W WIDOKU OD ZEWNĄTRZ



ZADANIE	2
MIESZKANIE	B.1.4.2
POWIERZCHNIA	32.00 m <sup>2</sup>
POZIOM	3 PIĘTRO

UWAGI:

1. Powierzchnie mieszkań liczone wg. normy PN-ISO - 9836 : 2022-07 (tolerancja ±5cm)

\* Hp - wysokość parapetu mierzona od niewykończonego poziomu podłogi

RZUT 3 PIĘTRA, BUDYNEK B

