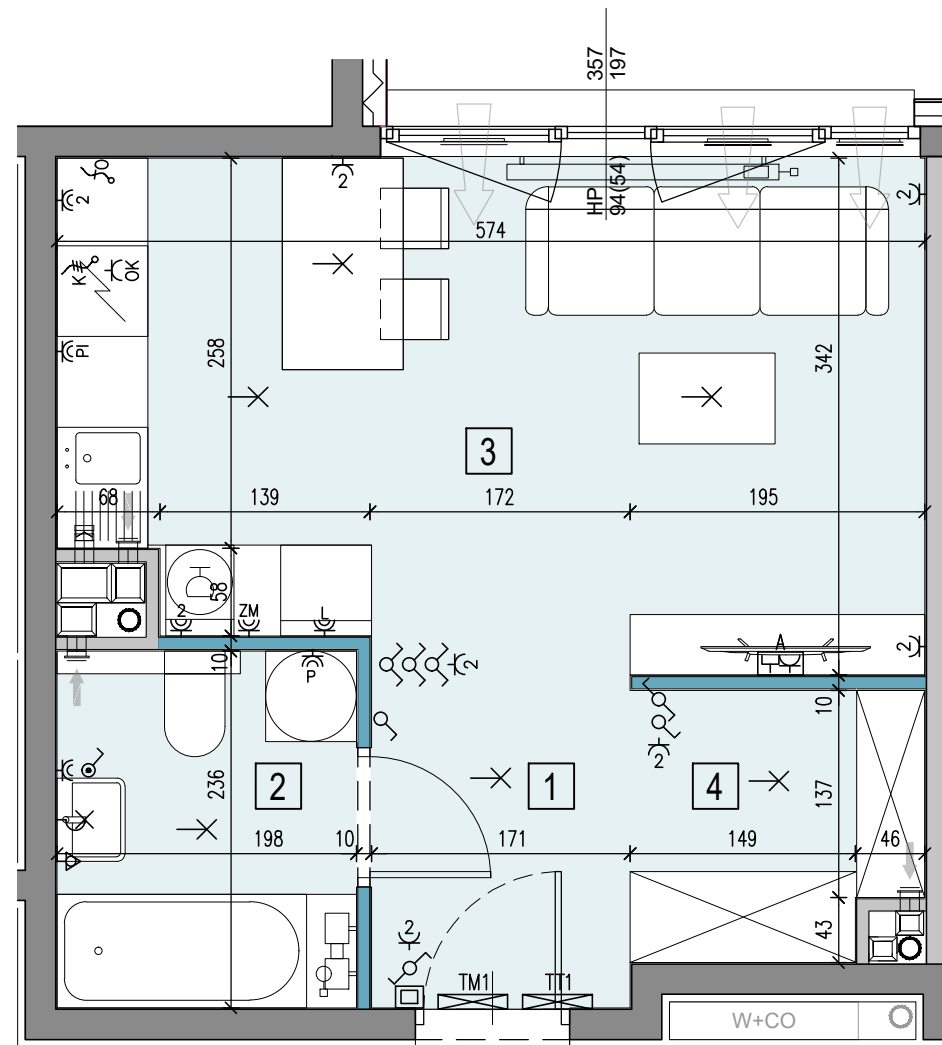
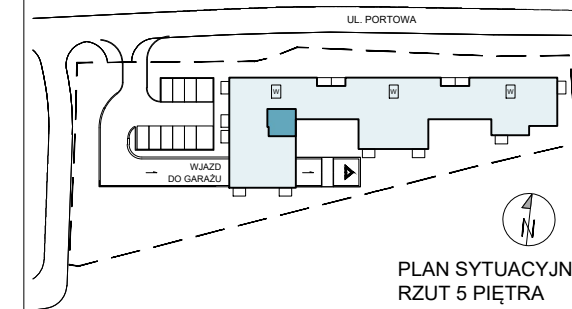


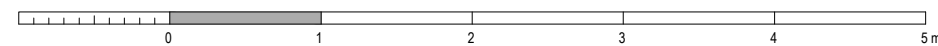
Portowa

APARTAMENTY

tel: +48 530 100 501
www.apartamentyportowa.pl



POR-A.05.06



LEGENDA:

SZYB WINDOWY	ŚCIANY ŻELBETOWE	ŚCIANY MUROWANE	ŚCIANY DEMONTOWALNE	NUMER POMIESZCZENIA	NAWIEWNIK OKIENNY	GRZEJNIK ŚCIENNY	GRZEJNIK ŁAZIENKOWY	PIONY WENTYLACYJNE: - kuchnia - okap /łazienka /garderoba	PION KANALIZACJI	ZAWÓR CZERPALNY W OGRODZIE	TABLICA ELEKTRYCZNA MIESZKANIOWA	TELETECHNICZNA SKRZYŃKA MIESZKANIOWA	WIDEODOMOFON	OPRAWA OŚW. ZEWNĘTRZNA	WYPUST OŚW. WEWNĘTRZNY	OPRAWA OŚW. TYPU "KINKIET"	ŁĄCZNIK INST. 1-BIEGUNOWY	ŁĄCZNIK INST. SCHODOWY	ŁĄCZNIK INST. ŚWIECZNIKOWY	ŁĄCZNIK INST. KRZYŻOWY	GNIAZDO POJEDYNCZE	GNIAZDO PODWÓJNE	GNIAZDO DO ZAS. PRALKI	GNIAZDO DO ZAS. LODÓWKI	GNIAZDO DO ZAS. ZMYWARKI	GNIAZDO DO ZAS. PIEKARNIKA	GNIAZDO DO ZAS. OKAPU	WYPUST KABLOWY DO ZASILANIA KUCHNI	WYPUST KABLOWY DO ZASILANIA OŚWIETLENIA	ZESTAW GNIAZD TYPU "A" (TV) 2*230V/16A, 1*RTV-SAT (RTV-2*SAT), 1* RJ45 KAT. 5E	LOKALNA SZYNA UZIEMIAJĄCA	BALUSTRA DA SZKLANA / STALOWA	OKNO BALKONOWE	OKNO Z PARAPETEM	OKNO PRZESUWNE	S - SZEROKOŚĆ OKNA	H - WYSOKOŚĆ PODANA W ŚWIETLE MURU	HP - POZIOM PARAPETU / POZIOM ŚLEMENIA KWATERY NIEOTWIERALNEJ (WARTOŚĆ W NAWIASIE OZNACZA POZIOM ŚCIANKI PODOKIENNEJ)
--------------	------------------	-----------------	---------------------	---------------------	-------------------	------------------	---------------------	---	------------------	----------------------------	----------------------------------	--------------------------------------	--------------	------------------------	------------------------	----------------------------	---------------------------	------------------------	----------------------------	------------------------	--------------------	------------------	------------------------	-------------------------	--------------------------	----------------------------	-----------------------	------------------------------------	---	--	---------------------------	-------------------------------	----------------	------------------	----------------	--------------------	------------------------------------	---

KARTA KATALOGOWA JEST ZAŁĄCZNIKIEM DO UMOWY
Zgodnie z PN ISO 9836 1997, powierzchnia użytkowa lokalu jest obliczana w metrach kwadratowych z dokładnością do dwóch miejsc po przecinku, dla wymiarów lokalu w stanie wykończonym na poziomie podłogi. Wymiary podane są w stanie wykończonym. Wymiary, powierzchnie oraz rozmieszczenie instalacji (elektryczne, sanitarne) mogą ulec nieznacznym zmianom. Instalacje oraz urządzenia elektryczne, sanitarne i drzwi wewnętrzne nie stanowią wyposażenia lokali. Przedstawiono przykładowe rozmieszczenie urządzeń sanitarnych i kuchennych. Podłoga pod posadzki wykonana ze szlichty. Na warstwy wykończeniowe podłóg przewidziano 2 cm. Zabrania się ingerencji w elementy nośne budynku oraz szachty instalacyjne.

PIĘTRO 5

INWESTYCJA KLATKA PIĘTRO LOKAL
MIESZKANIE POR-A.05.06

LICZBA POKOI	POWIERZCHNIA UŻYTKOWA	WYSOKOŚĆ (W STANIE DEWELOPERSKIM)
1	30,44 m ²	2,67 m

WYKAZ POWIERZCHNI POMIESZCZEŃ

1	KOMUNIKACJA	3,76 m ²
2	ŁAZIENKA	4,67 m ²
3	POKÓJ DZIENNY + ANEKS KUCHENNY	18,70 m ²
4	GARDEROBA	3,31 m ²

INNE MIESZKANIA O PODOBNYM UKŁADZIE

PIĘTRO	0	1	2	3	4	5	6	7
NR	-	POR A.01.06	POR A.02.06	POR A.03.06	POR A.04.06	-	POR A.06.06	-



Matexi Polska Kraków Sp. z o.o.
Biuro Sprzedaży, Kraków - Stare Podgórze, ul. Limanowskiego 5
www.matexpolska.pl

JEDNOSTKA PROJEKTOWA

MANUFATURA ARCHITEKTURY SP. Z O.O.
31-066 KRAKÓW, UL. SKAWIŃSKA 23/1