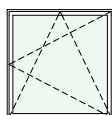
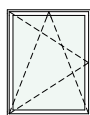


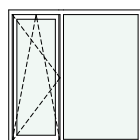
schemat okien w widoku od wewnątrz



O1 okno z parapetem
hp = 85 cm



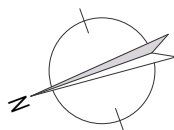
O2 okno z parapetem
hp = 90 cm



O5 okno balkonowe z naświetlem
hp = 0 cm

Zadanie
Mieszkanie
Powierzchnia
Poziom

VIII
A.1.2.3
51,10 m²
I PIĘTRO



UWAGI:
1. Powierzchnie mieszkań liczone wg. normy
PN-ISO-9836:2015-12 (tolerancja ± 5 cm)
2. Wysokość parapetu hp - tolerancja ± 2 cm



NABYWCA



DEWELOPER