




PIĘTRO:	II-IV
POW. UŻYTKOWA	79,70 M <sup>2</sup>
WG PN-ISO 9836:1997	
POW. BALKONU	4,24 M <sup>2</sup>
POW. LOGGI	16,74 M <sup>2</sup>

RZUT MIESZKANIA

1. POKÓJ	9,13 M <sup>2</sup>
2. POKÓJ	10,16 M <sup>2</sup>
3. POKÓJ	11,37 M <sup>2</sup>
4. ŁAZIENKA	4,93 M <sup>2</sup>
5. POKÓJ DZIENNY Z ANEKSEM	28,77 M <sup>2</sup>
6. PRZEDPOKÓJ	13,16 M <sup>2</sup>
7. TOALETA	2,18 M <sup>2</sup>

POW. POD ŚCIANAMI DZIAŁOWYMI:	2,10 M <sup>2</sup>
NIE DOLICZAMY POWIERZCHNI POD ŚCIANAMI DO POW. UŻYTKOWEJ	

 ŚCIANKI DZIAŁOWE NADAJĄCE SIĘ DO DEMONTAŻU  
 ŚCIANY KONSTRUKCYJNE I SZACHTY INSTALACYJNE

SKALA 1:100 



PRZEDSTAWIONA ARANŻACJA LOKALU MIESZKALNEGO JEST POGŁĄDOWA. KARTY KATALOGOWE SĄ SPORZĄDZANE NA PODSTAWIE PROJEKTU WYKONAWCZEGO. W TRAKCIE BUDOWY INFORMACJE ZAWARTE W KARCIE KATALOGOWEJ MOGĄ ULEĆ ZMIANIE, DOTYCZY TO UKŁADU I POWIERZCHNI POMIESZCZEŃ, ROZMIESZCZENIA ŚCIANEK DZIAŁOWYCH, LOKALIZACJI I ROZMIARÓW OKIEN. POWIERZCHNIA UŻYTKOWA LOKALU MIESZKALNEGO JEST WYKAZANA ZGODNIE Z ROZPORZĄDZENIEM MINISTRA ROZWOJU Z DNIA 11 WRZEŚNIA 2020R. W SPRAWIE SZCZEGÓŁOWEGO ZAKRESU I FORMY PROJEKTU BUDOWLANEGO ORAZ PO UWZGLĘDNIENIU TREŚCI POLSKIEJ NORMY PN-ISO 9836:2015-12. W POWIERZCHNI LOKALU NIE UWZGLĘDNIONO POWIERZCHNI POD ŚCIANAMI DZIAŁOWYMI.