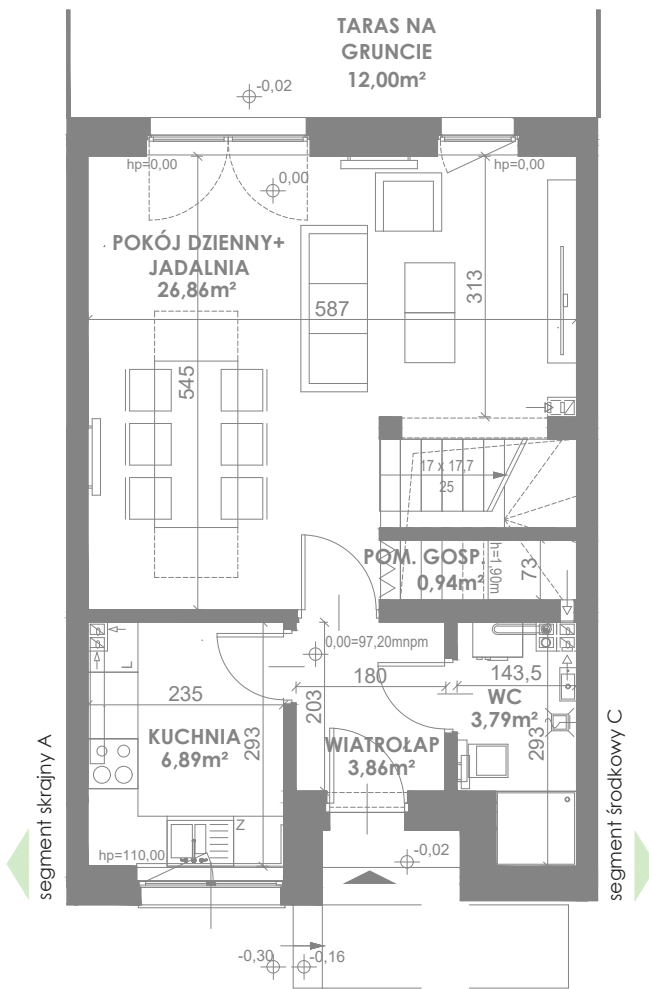


# SEGMENT B

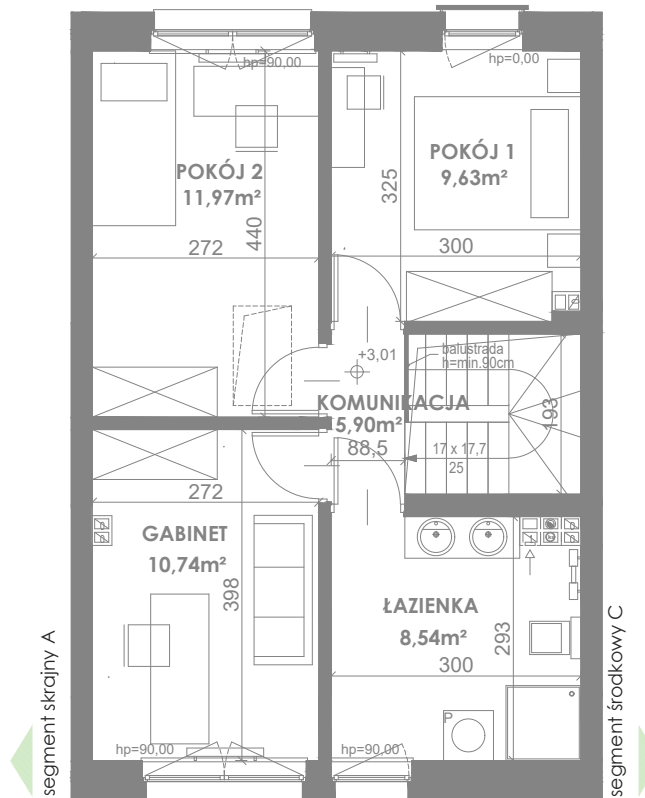
## ZABUDOWA JEDNORODZINNA SZEREGOWA



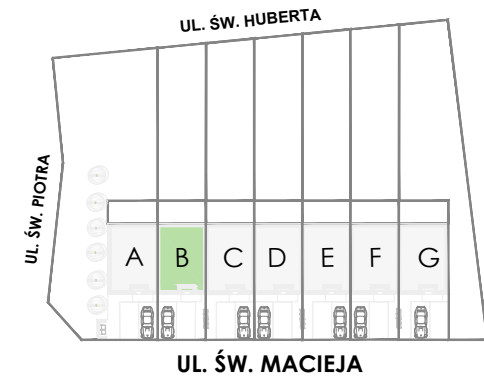
### RZUTY KONDYGNACJI



RZUT PARTERU



RZUT PIĘTRA



**PARTER**  
 WIATROŁAP  
 WC  
 KUCHNIA  
 POKÓJ DZIENNY + JADALNIA  
 POMIESZCZENIE GOSPODARCZE  
 TARAS

**42,34 m<sup>2</sup>**  
 3,86 m<sup>2</sup>  
 3,79 m<sup>2</sup>  
 6,89 m<sup>2</sup>  
 26,86 m<sup>2</sup>  
 0,94 m<sup>2</sup>  
 12,00 m<sup>2</sup> \*

**PIĘTRO**  
 KOMUNIKACJA  
 POKÓJ 1  
 POKÓJ 2  
 GABINET  
 ŁAZIENKA

**46,78 m<sup>2</sup>**  
 5,90 m<sup>2</sup>  
 9,63 m<sup>2</sup>  
 11,97 m<sup>2</sup>  
 10,74 m<sup>2</sup>  
 8,54 m<sup>2</sup>

Projekt jest własnością M&R Biuro Projektów Mieloch Sp. z o.o. i podlega ochronie zgodnie z Ustawą z dnia 4 lutego 1994 r. o prawie autorskim i prawach pokrewnych.



**605 650 068**

ADRES INWESTYCJI:  
**GWIAZDOWO, UL. ŚW. MACIEJA**  
**62-025 KOSTRZYN**

**INWESTOR:**  
**WTJ HOME Sp. z o.o.**  
 ul. Raczyńskiego 35  
 63-020 Zaniemyśl  
[www.wtj.home.pl](http://www.wtj.home.pl)

### PARAMETRY

POWIERZCHNIA DZIAŁKI	<b>238.0 m<sup>2</sup></b>
POWIERZCHNIA UŻYTKOWA <small>* DO POWIERZCHNI PARTERU NIE WLICZA SIĘ PODESTU WEJŚCIOWEGO ORAZ TARASU</small>	<b>89.12 m<sup>2</sup></b>
POWIERZCHNIA TARASU OD OGRODU	<b>12.00 m<sup>2</sup></b>
LICZBA MIEJSC POSTOJOWYCH	<b>2</b>