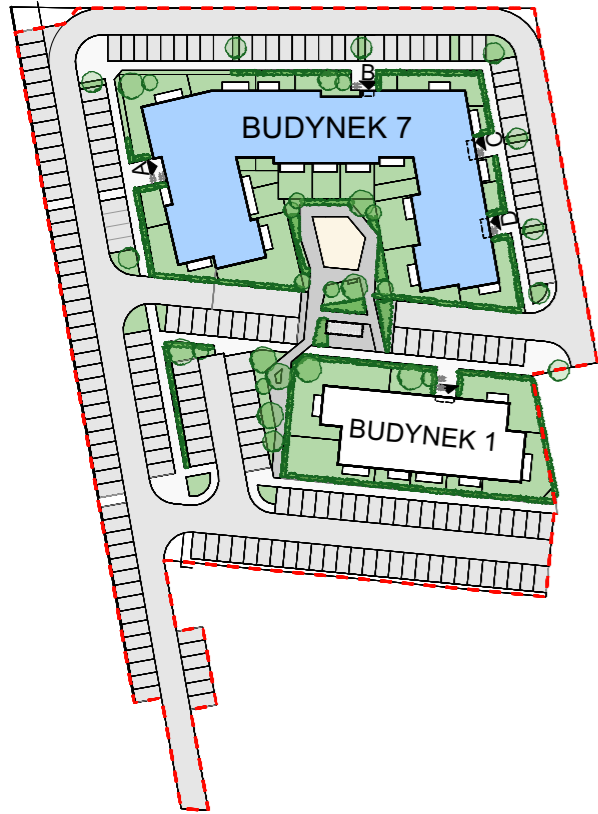


PLAN OSIEDLA



PLAN SYTUACYJNY



- mieszkanie + komórka lokatorska
- W lokalizacja windy
- komunikacja + klatka schodowa

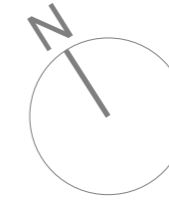
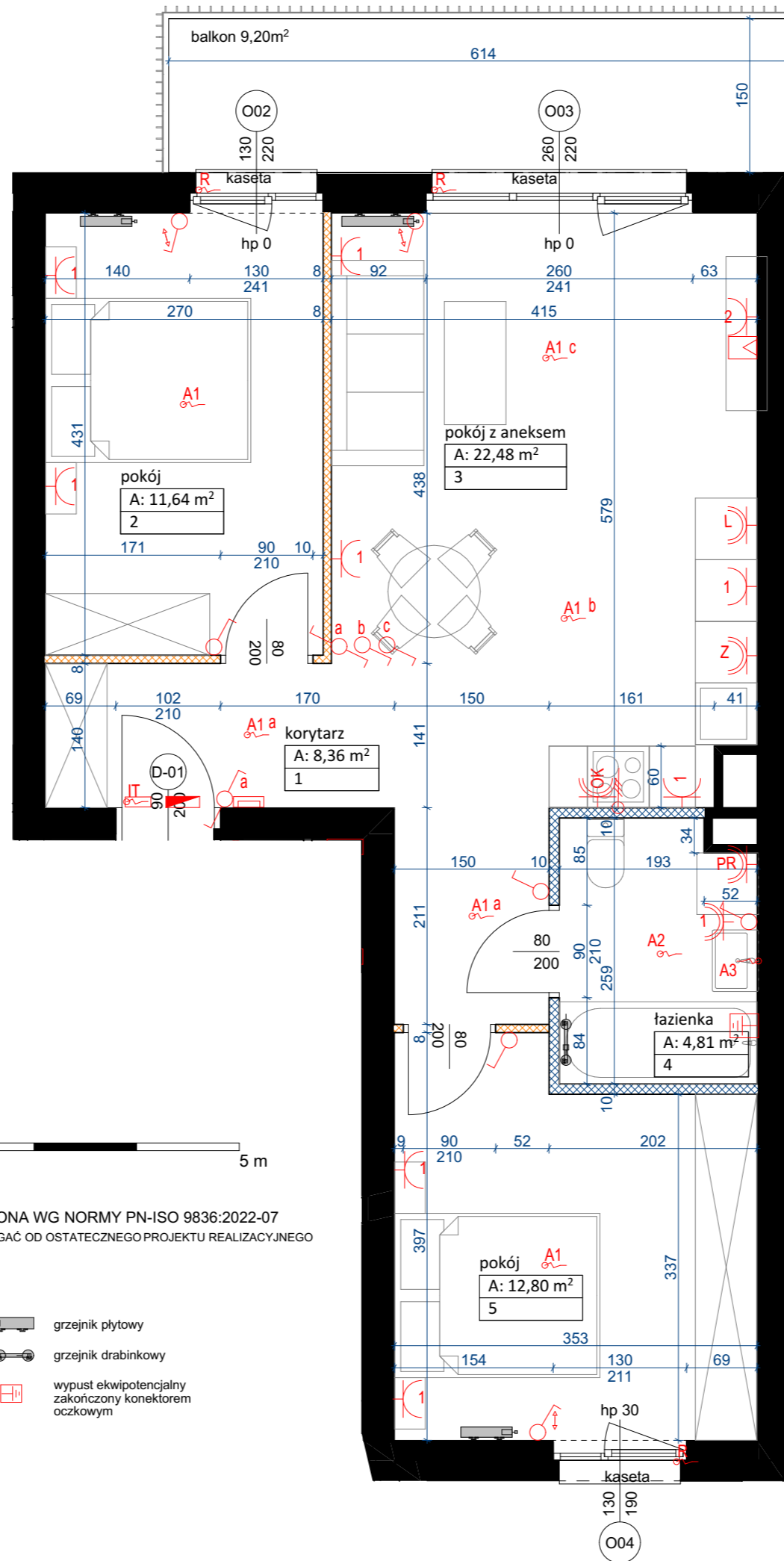

LEGENDA:

- ściana konstrukcyjna
- ściana szachtu
- ściana działowa nadająca się do demontażu
- ściana z możliwością zmiany lokalizacji
- - - A1 wypust sufitowy pod oprawę oświetleniową min IP20
- - - A2 wypust sufitowy pod oprawę oświetleniową min IP44
- - - łącznik pojedynczy 10A/230V, IP20/IP44
- - - łącznik schodowy 10A/230V, IP20
- - - łącznik świecznikowy 10A/230V, IP20
- - - przycisk sterowania roletami 10A/230V, IP20

- tablica mieszkaniowa podtytkowa
- - - gniazdo wtykowe 2P+Z 230V 16A IP20
- - - gniazdo wtykowe 2P+Z 230V 16A IP44
- - - wypust kablowy do zasilania urządzenia
- - - przewidywana lokalizacja lodówki
- - - przewidywana lokalizacja okapu
- - - przewidywana lokalizacja zmywarki
- - - przewidywana lokalizacja pralki
- - - unifon / monitor
- - - skrzynka mieszkaniowa teletechniczna
- - - gniazdo RTV/SAT + 2x RJ45

- grzejnik płytowy
- grzejnik drabinkowy
- wypust ekwipotencjalny zakończony konektorem oczkowym

POWIERZCHNIA MIESZKANIA OBLICZONA WG NORMY PN-ISO 9836:2022-07
NINIEJSZE DANE SĄ POGLĄDOWE I MOGĄ ODBIEGAĆ OD OSTATECZNEGO PROJEKTU REALIZACYJNEGO



MIEJSCE NA LOGO INWESTYCJI

MIEJSCE NA WIZUALIZACJĘ

LOKAL: **7/31**

TYP: 3PA

PIĘTRO: 3

BUDYNEK: **BUDYNEK 7**

1	korytarz	8,36
2	pokój	11,64
3	pokój z aneksem	22,48
4	łazienka	4,81
5	pokój	12,80

POW. UŻYTKOWA MIESZKANIA **60,64 m²**

w tym pow. ścianek do demontażu 0,55m²

balkon 9,20m²

komórka lokatorska nr 131 3,07 m²

INWESTOR




Agrobex Sp. z o.o.
Biuro Sprzedaży Mieszkań
ul. Kochanowskiego 7, 60-845 Poznań
tel. 61 84 64 060, www.agrobex.pl
mieszkania@agrobex.pl

BIURO PROJEKTOWE



ACE sp. z o.o. sp. k.
ul. Warszawska 39/41
61-026 Poznań
info@aceps.pl
tel.+48 666 900 699



Oda Studio
ul. Kantaka 10/2
61-812 Poznań
info@odastudio.pl