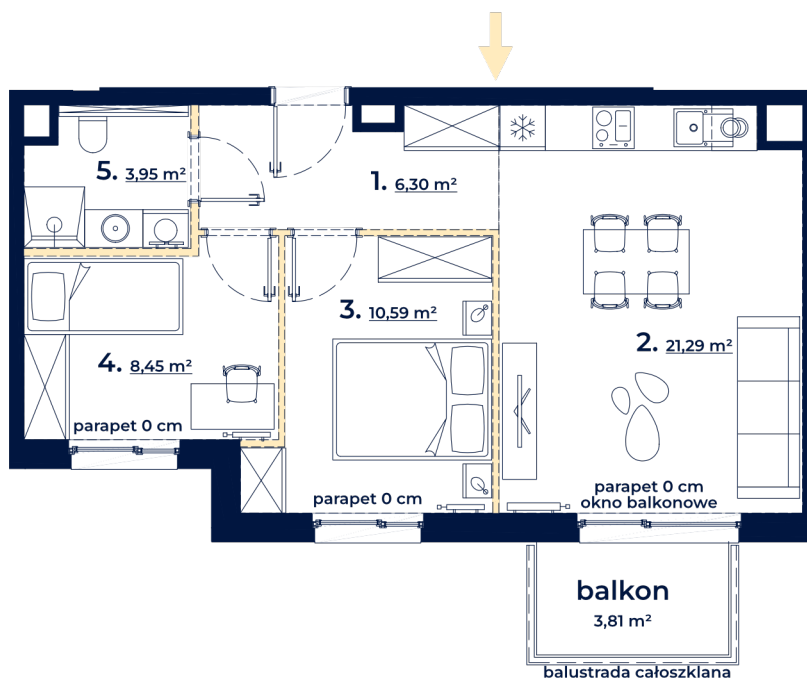


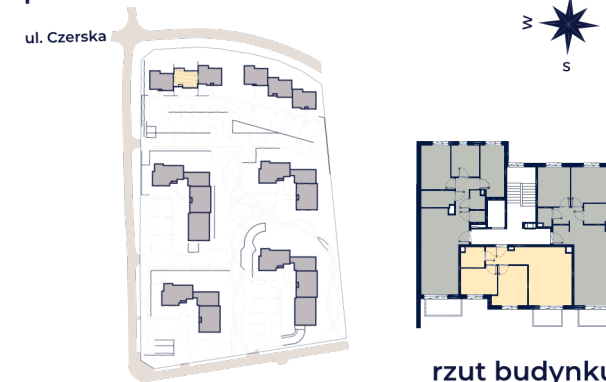
POW. UŻYTKOWA **50,58 m²**

POW. BALKONU 3,81 m²




BUDYNEK A2 PIĘTRO 2



plan osiedla



rzut budynku

-  ściany stałe
-  ściany możliwe do demontażu
-  linia obmiaru powierzchni



Skala 1:100



- | | |
|------------------------------|----------------------|
| 1. korytarz | 6,30 m ² |
| 2. pokój z aneksem kuchennym | 21,29 m ² |
| 3. pokój | 10,59 m ² |
| 4. pokój | 8,45 m ² |
| 5. łazienka | 3,95 m ² |

UWAGA:

1. Powierzchnia użytkowa lokalu została policzona zgodnie z Polską Normą PN-ISO 9836:2022-07, po wewnętrznych licach wykończonych ścian wydzielających lokal, z wyłączeniem z powierzchni użytkowej powierzchni zajętej przez ścianki działowe.
 2. Numeracja lokalu może ulec zmianie.
 3. Wyposażenie tylko w celach prezentacji, nie stanowi zobowiązania umownego.
 4. Niniejszy projekt nie stanowi oferty w rozumieniu przepisów Kodeksu Cywilnego.
 5. Możliwa różnica poziomów na wyjściu na taras i/lub balkon.
 6. Powierzchnia pomieszczeń jest powierzchnią wyliczoną na podstawie projektu.
 7. Poziom parapetu podaje się względem poziomu wykończonej posadzki w lokalu.
- Wydanie 3, data wydania karty: 19.09.2024 r.