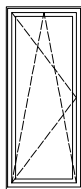


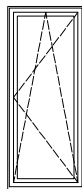
Schemat okien w widoku od wewnątrz:

O2L



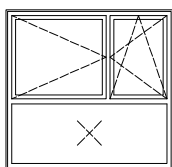
Okno balkonowe  
Hp=0cm\*

O2P

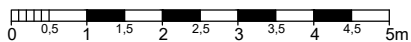
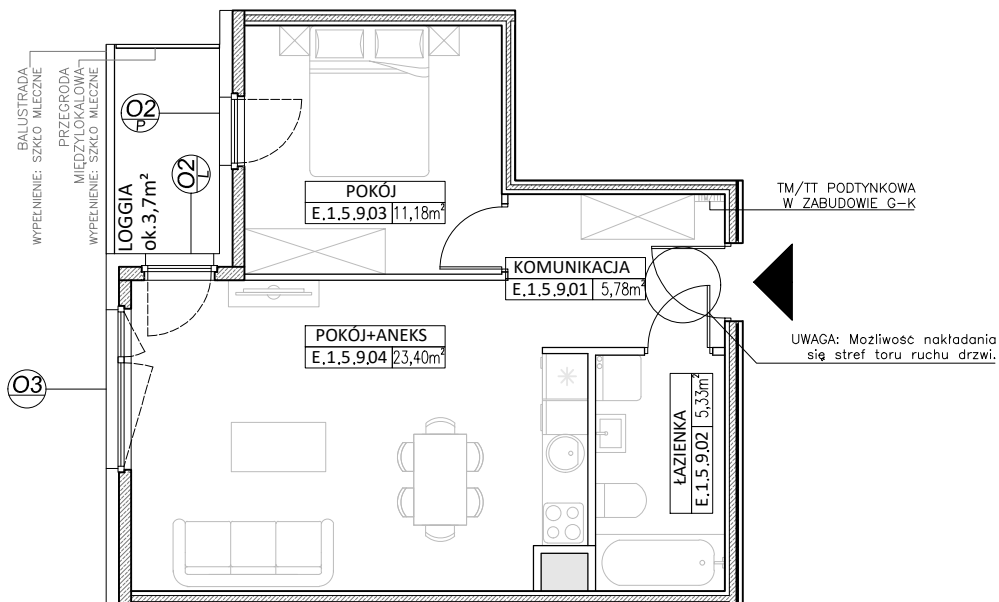


Okno balkonowe  
Hp=0cm\*

O3



Hp=26cm\*



ETAP II  
MIESZKANIE E.1.5.9  
POWIERZCHNIA 45,69 m<sup>2</sup>  
POZIOM IV PIĘTRO

UWAGI:  
1. Powierzchnie liczone wg normy PN - ISO - 9836 : 1997 (tolerancja ±5cm).

\* hp - wysokość niewykończonego parapetu mierzona od niewykończonego poziomu stropu (tolerancja ±2cm)

