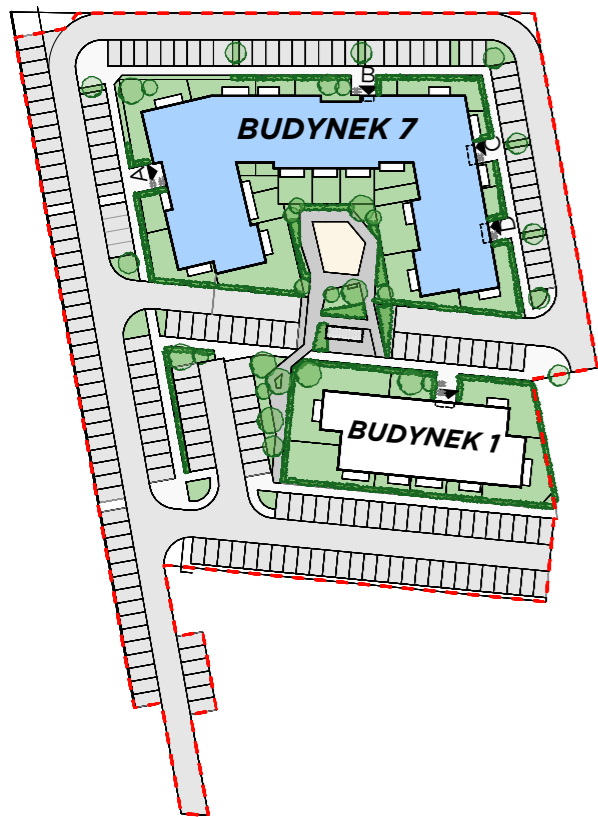


PLAN OSIEDLA



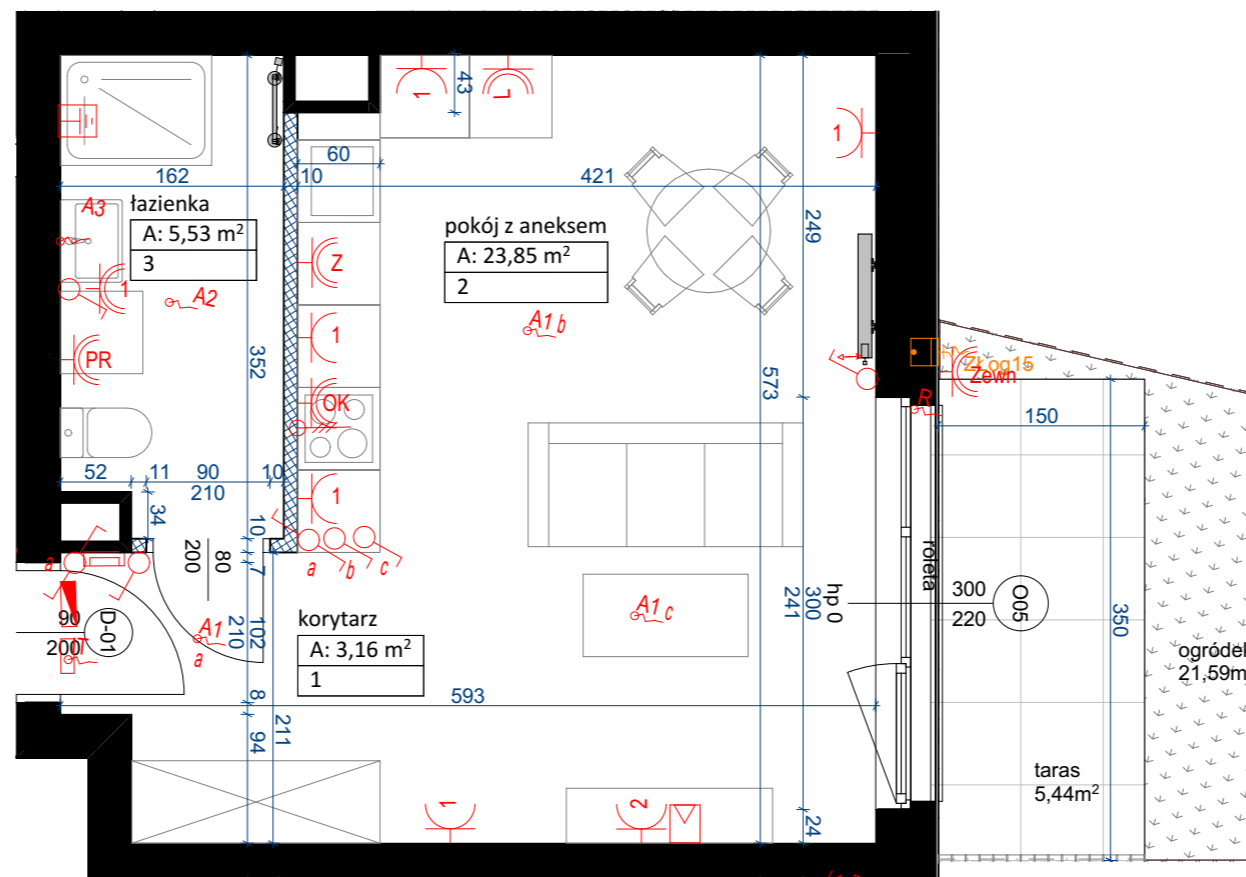

PLAN SYTUACYJNY



- mieszkanie + komórka lokatorska
- W lokalizacja windy
- komunikacja + klatka schodowa

LEGENDA:

- | | | |
|---|---|---|
| <ul style="list-style-type: none"> ściana konstrukcyjna ściana szachtu ściana działowa nadająca się do demontażu ściana z możliwością zmiany lokalizacji wypust sufitowy pod oprawę oświetleniową min IP20 wypust sufitowy pod oprawę oświetleniową min IP44 łącznik pojedynczy 10A/230V, IP20/IP44 łącznik schodowy 10A/230V, IP20 łącznik świecznikowy 10A/230V, IP20 przycisk sterowania roletami 10A/230V, IP20 | <ul style="list-style-type: none"> tablica mieszkaniowa podtynkowa gniazdo wtykowe 2P+Z 230V 16A IP20 gniazdo wtykowe 2P+Z 230V 16A IP44 wypust kablowy do zasilania urządzenia przewidywana lokalizacja lodówki przewidywana lokalizacja okapu przewidywana lokalizacja zmywarki przewidywana lokalizacja pralki unifon / monitor skrzynka mieszkaniowa teletechniczna gniazdo RTV/SAT + 2x RJ45 | <ul style="list-style-type: none"> grzejnik płytowy grzejnik drabinkowy ogrodowy zawór wody wypust ekwipotencjalny zakończony konektorem oczkowym |
|---|---|---|



0 1 5 m

POWIERZCHNIA MIESZKANIA POLICZONA WG NORMY PN-ISO 9836:2022-07
NINIEJSZE DANE SĄ POGŁĄDOWE I MOGĄ ODBIEGAĆ OD OSTATECZNEGO PROJEKTU REALIZACYJNEGO

MIEJSCE NA LOGO INWESTYCJI

MIEJSCE NA WIZUALIZACJĘ

LOKAL: **7/3**
TYP: 1PA
PIĘTRO: PARTER
BUDYNEK: **BUDYNEK 7**

1	korytarz	3,16
2	pokój z aneksem	23,85
3	łazienka	5,53

POW. UŻYTKOWA MIESZKANIA 32,54 m²

w tym pow. ścianek do demontażu -- m²
ogród z tarasem 21,59 m²
komórka lokatorska nr 100 3,11 m²

INWESTOR




Agrobex Sp. z o.o.
Biuro Sprzedaży Mieszkań
ul. Kochanowskiego 7, 60-845 Poznań
tel. 61 84 64 060, www.agrobex.pl
mieszkania@agrobex.pl

BIURO PROJEKTOWE



ACE sp. z o.o. sp. k.
ul. Warszawska 39/41
61-028 Poznań
info@aceps.pl
tel. +48 666 900 699



Oda Studio
ul. Kantaka 10/2
61-812 Poznań
info@odastudio.pl