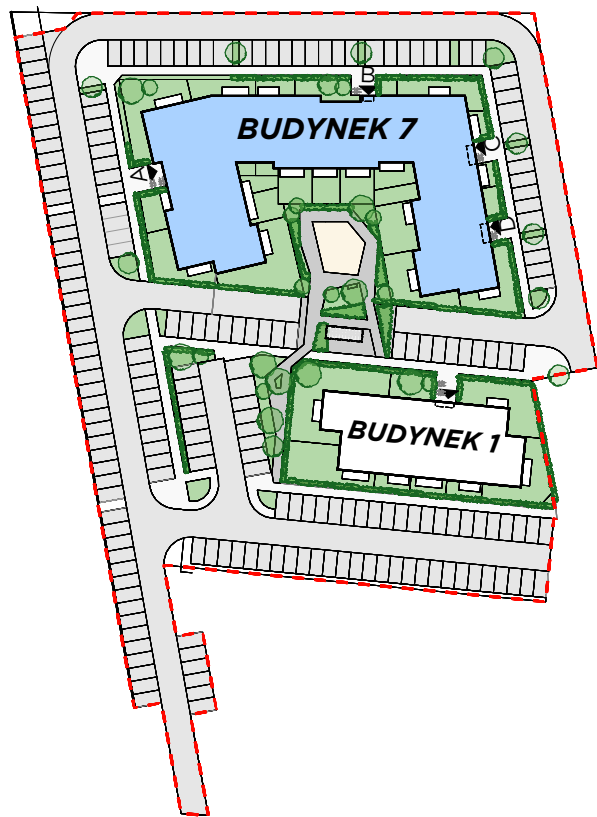


PLAN OSIEDLA



PLAN SYTUACYJNY



- mieszkanie + komórka lokatorska
- W lokalizacja windy
- komunikacja + klatka schodowa

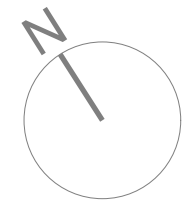
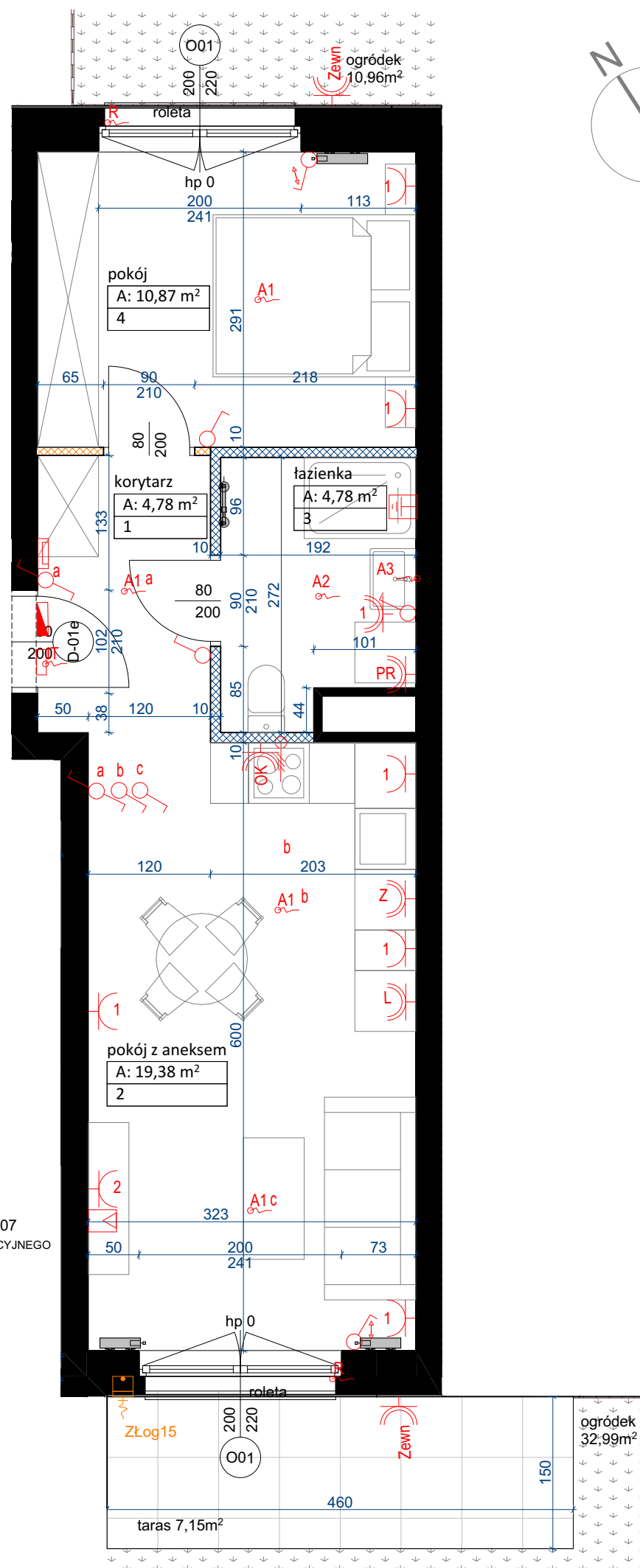
LEGENDA:

- ściana konstrukcyjna
- ściana szachtu
- ściana działowa nadająca się do demontażu
- ściana z możliwością zmiany lokalizacji
- A1 wypust sufitowy pod oprawę oświetleniową min IP20
- A2 wypust sufitowy pod oprawę oświetleniową min IP44
- łącznik pojedynczy 10A/230V, IP20/IP44
- łącznik schodowy 10A/230V, IP20
- łącznik świecznikowy 10A/230V, IP20
- przycisk sterowania roletami 10A/230V, IP20

- tablica mieszkaniowa podtynkowa
- gniazdo wtykowe 2P+Z 230V 16A IP20
- gniazdo wtykowe 2P+Z 230V 16A IP44
- wypust kablowy do zasilania urządzenia
- przewidywana lokalizacja lodówki
- OK przewidywana lokalizacja okapu
- Z przewidywana lokalizacja zmywarki
- PR przewidywana lokalizacja pralki
- unifon / monitor
- skrzynka mieszkaniowa teletechniczna
- gniazdo RTV/SAT + 2x RJ45
- grzejnik płytowy
- grzejnik drabinkowy
- ZŁog15 ogrodowy zawór wody
- wypust ekwipotencjalny zakończony konektorem oczkowym

0 1 5 m

POWIERZCHNIA MIESZKANIA OBLICZONA WG NORMY PN-ISO 9836:2022-07
NINIEJSZE DANE SĄ POGŁADOWE I MOGĄ ODBIEGAĆ OD OSTATECZNEGO PROJEKTU REALIZACYJNEGO



MIEJSCE NA LOGO INWESTYCJI

MIEJSCE NA WIZUALIZACJĘ

LOKAL: **7/40**
TYP: 2PA
PIĘTRO: PARTER
BUDYNEK: **BUDYNEK 7**

1	korytarz	4,78
2	pokój z aneksem	19,38
3	łazienka	4,78
4	pokój	10,87

POW. UŻYTKOWA MIESZKANIA **39,87 m²**

w tym pow. ścianek do demontażu	0,06 m²
ogród z tarasem	43,95 m²
komórka lokatorska nr 142	3,18 m²

INWESTOR




Agrobex Sp. z o.o.
Biuro Sprzedaży Mieszkań
ul. Kochanowskiego 7, 60-845 Poznań
tel. 61 84 64 060, www.agrobex.pl
mieszkania@agrobex.pl

BIURO PROJEKTOWE



ACE sp. z o.o. sp. k.
ul. Warszawska 39/41
61-028 Poznań
info@aceps.pl
tel. +48 666 900 699



Oda Studio
ul. Kantaka 10/2
61-812 Poznań
info@odastudio.pl