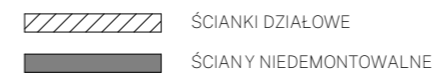



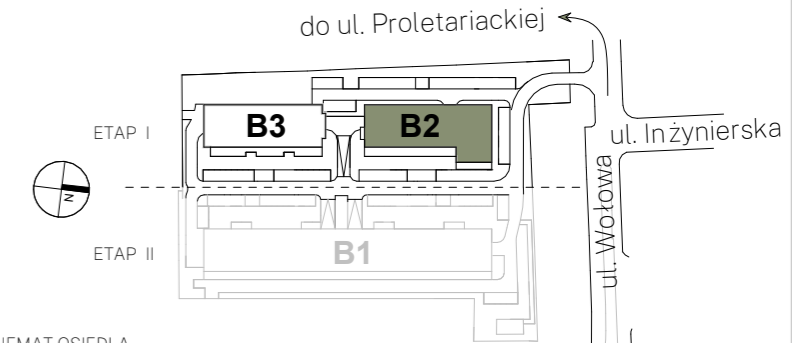
SKALA



UWAGA:
1. POWIERZCHNIE I LOKALIZACJĘ URZĄDZEŃ SANITARNYCH PODANO NA PODSTAWIE PROJEKTU WYKONAWCZEGO. MOŻLIWE JEST WYSTĄPIENIE NIEWIELKICH ZMIAN NA ETAPIE REALIZACJI.
2. POWIERZCHNIA UŻYTKOWA MIESZKANIA OKREŚLONA JEST NA ZASADACH WSKAZANYCH W ROZPORZĄDZENIU MINISTRA ROZWOJU Z DNIA 11.09.2020 R. W SPRAWIE SZCZEGÓŁOWEGO ZAKRESU FORMY PROJEKTU BUDOWLANEGO ORAZ PRZY UWZGLĘDNIENIU TREŚCI POLSKIEJ NORMY PN-ISO 9836:2015-12.
3. POWIERZCHNIA MIESZKANIA WYLICZANA JEST JAKO SUMA POWIERZCHNI UŻYTKOWEJ MIESZKANIA ORAZ POWIERZCHNI POD ŚCIANKAMI DZIAŁOWYMI.
4. NINIEJSZA KARTA KATALOGOWA NIE STANOWI OFERTY W ROZUMIENIU PRZEPISÓW KODEKSU CYWILNEGO.



ART-PARK



SCHEMAT OSIEDLA



SCHEMAT KONDYGNACJI

BUDYNEK	B-2							
KLATKA	A	B						
PIĘTRO	1	2	3	4	5	6	7	8
LICZBA POKOI	1	2	3	4				

NR MIESZKANIA **B2-A306**

ZESTAWIENIE POMIESZCZEŃ

1	Pokój z aneksem kuchennym	22.01 m ²
2	Pokój	12.61 m ²
3	Łazienka	4.54 m ²
4	Przedpokój	3.42 m ²

POWIERZCHNIA UŻYTKOWA MIESZKANIA 42.58 m²

POWIERZCHNIA POD ŚCIANKAMI DZIAŁOWYMI 0.89 m²

POWIERZCHNIA MIESZKANIA 43.48 m²

BALKON 4.54 m²

INWESTOR
INHOME WOŁOWA sp. z o.o.
ul. F. Joliot-Curie 28/U2
02-646 Warszawa

BIURO SPRZEDAŻY
OFFICE LUMIÈRE CENTER
ul. Łąkowa 29 (parter)
90-554 Łódź

+ 48 695 500 400
www.ihre.pl