

NR BUDYNKU:

5

KONDYGNACJA:

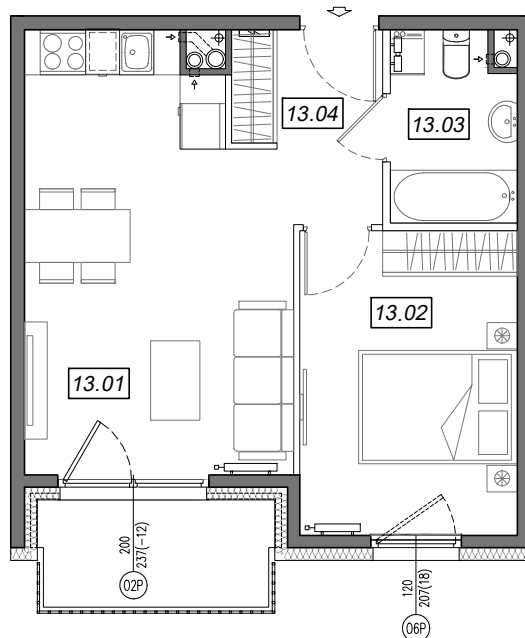
II PIĘTRO

NR MIESZKANIA:

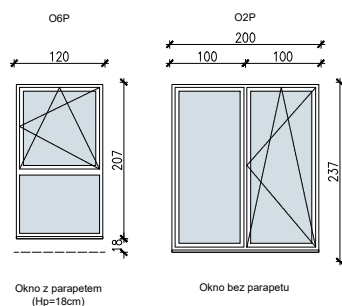
5.A.13

POWIERZCHNIA:

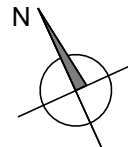
38.76 m²



**SCHEMAT OKIEN W WIDOKU
OD WEWNĄTRZ:**



— ściany niedemontowalne
— ściany możliwe do rearanżacji



NR	POMIESZCZENIE	POW.
13.01	POKÓJ + ANEKS KUCHENNY	19.01 m ²
13.02	SYPIALNIA	11.49 m ²
13.03	ŁAZIENKA	4.02 m ²
13.04	KOMUNIKACJA	4.24 m ²
POWIERZCHNIA MIESZKANIA:		38.76 m²
POWIERZCHNIA BALKONU:		4.30 m²

LOKALIZACJA MIESZKANIA:



Instalacja kanalizacji sanitarnej może być prowadzona nad poziomem posadzki. Przyłącza instalacji wod-kan mogą być prowadzone natynkowo.

Powierzchnie lokali liczone wg. Normy PN-ISO 9836:2015-12 (tolerancja ± 5cm).

Hp - wysokość niewykończonego parapetu mierzona od projektowanego poziomu wykończonej posadzki lokalu (tolerancja ± 2cm).

Przedstawiona aranżacja i wykończenie ma charakter wyłącznie poglądowy i nie stanowi oferty.