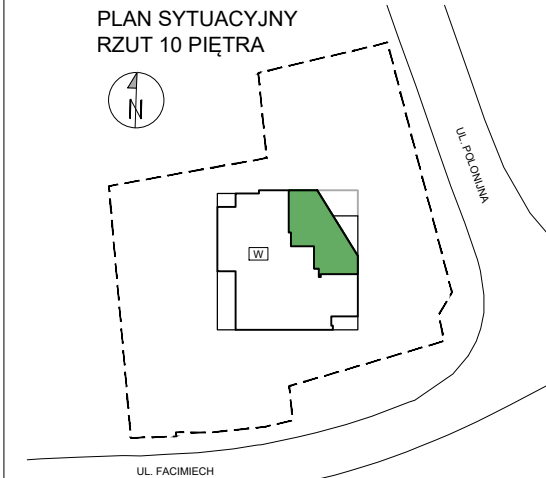


PLAN SYTUACYJNY  
RZUT 10 PIĘTRA



PIĘTRO 10

KLATKA PIĘTRO NR MIESZKANIA

**MIESZKANIE F2-A.10.03**

LICZBA POKOI	POWIERZCHNIA UŻYTKOWA	WYSOKOŚĆ (W STANIE DEWELOPERSKIM)
<b>3</b>	<b>55,77 m<sup>2</sup></b>	<b>2,82 m</b>

WYKAZ POWIERZCHNI POMIESZCZEŃ

1	KOMUNIKACJA	8,92 m <sup>2</sup>
2	ŁAZIENKA	5,12 m <sup>2</sup>
3	POKÓJ SYPIALNY 1	13,83 m <sup>2</sup>
4	POKÓJ	6,32 m <sup>2</sup>
5	POKÓJ DZIENNY + ANEKS KUCHENNY	21,58 m <sup>2</sup>
6	TARAS	7,58 m <sup>2</sup>

INNE MIESZKANIA O PODOBNYM UKŁADZIE

PIĘTRO	0	1	2	3	4	5
NR	-	-	-	-	-	-
PIĘTRO	6	7	8	9	10	
NR	-	-	-	-	-	

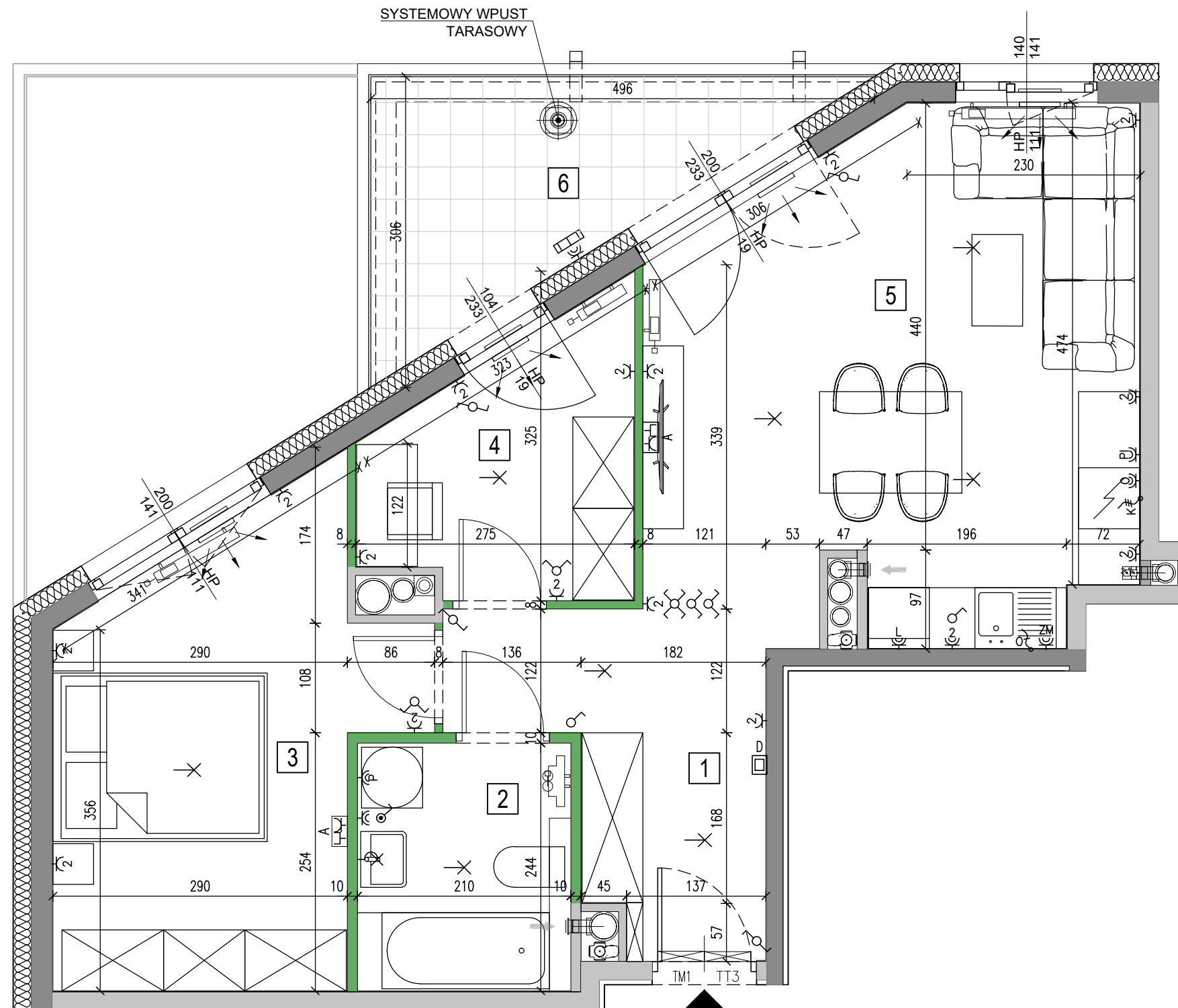


Matexi Polska Kraków Sp. z o.o.  
Biuro Sprzedaży, Kraków - Stare Podgórze, ul. Limanowskiego 5  
www.matexipolska.pl

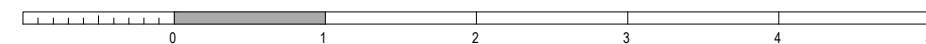
JEDNOSTKA PROJEKTOWA



ARCHITEKTURA & CONSULTING TOMASZ FUDALI  
30-117 KRAKÓW, UL. BOLESŁAWA PRUSA 37/1



F2-A.10.03



W	SZYB WINDOWY
■	ŚCIANY ŻELBETOWE
■	ŚCIANY MUROWANE
■	ŚCIANY DEMONTOWALNE
—	NAWIEWNIK OKIENNY
—	NAWIEWNIK ŚCIENNY
3	NUMER POMIESZCZENIA

■	GRZEJNIK ŚCIENNY
■	GRZEJNIK ŁAZIENKOWY
—	PIONY WENTYLACYJNE:
—	- kuchnia / okap
—	- łazienka / kuchenny
■	PION KANALIZACJI
■	ZAWÓR CZERPALNY W OGRODZIE

■	TABLICE/ROZDZIELNICE ELEKTRYCZNE
■	WIDEODOMOFON
■	OPRAWA OŚW. LED ZEWNĘTRZNA
—	WYPUST OŚWIETLENIOWY
—	OPRAWA OŚW. TYPU "KINKIET"

—	ŁĄCZNIK INST. 1-BIEGUNOWY
—	ŁĄCZNIK INST. SCHODOWY
—	ŁĄCZNIK INST. ŚWIECNIKOWY
—	ŁĄCZNIK INST. KRZYŻOWY
—	GNAZDO POJEDYNCZE
—	GNAZDO PODWÓJNE

—	GNAZDO DO ZAS. PRALKI
—	GNAZDO DO ZAS. LODÓWKI
—	GNAZDO DO ZAS. ZMYWARKI
—	GNAZDO DO ZAS. PIEKARNIKA
—	GNAZDO DO ZAS. OKAPU
—	WYPUST KABLOWY DO ZASILANIA KUCHNI

—	WYPUST KABLOWY DO ZASILANIA OŚWIETLENIA
—	ZESTAW GNAZD TYPU "A" (TV) 4x230V/16A, 1xRJ45, 1xRTV/SAT, h=0,30m
—	BALUSTRA DA SZKLANA / STALOWA

—	OKNO PRZESUWNE
—	OKNO BALKONOWE
—	OKNO NAROŻNE
—	OKNO Z PARAPETEM

—	S - SZEROKOŚĆ OKNA
—	H - WYSOKOŚĆ PODANA W ŚWIETLE MURU
—	HP - POZIOM PARAPETU / POZIOM ŚLEMENIA KWATERY NIETWIERALNEJ (WARTOŚĆ W NAWIASIE OZNACZA POZIOM ŚCIANKI PODOKIENNEJ)

KARTA KATALOGOWA JEST ZAŁĄCZNIKIEM DO UMOWY  
Zgodnie z PN ISO 9836 1997, powierzchnia użytkowa lokalu jest obliczana w metrach kwadratowych z dokładnością do dwóch miejsc po przecinku, dla wymiarów lokalu w stanie wykończonym na poziomie podłogi. Wymiary podane są w stanie wykończonym. Wymiary, powierzchnie oraz rozmieszczenie instalacji (elektryczne, sanitarne) mogą ulec nieznacznym zmianom. Instalacje oraz urządzenia elektryczne, sanitarne i drzwi wewnętrzne nie stanowią wyposażenia lokalu. Przedstawiono przykładowe rozmieszczenie urządzeń sanitarnych i kuchennych. Podłoga pod posadzkę wykonaną ze szlifu. Na warstwy wykończeniowe podłóg przewidziano 2 cm. Zabrania się ingerencji w elementy nośne budynku oraz szachtu instalacyjnego.