

Głębokość, na której znajdują się poszczególne elementy instalacji:

- kanalizacja deszczowa - min. 0,8 m






- przyłącza wodociągowe - min. 1,3 m

0 1 2 3 4 5[m]

1. Przedstawione w tym materiale elementy wyposażenia mają jedynie charakter poglądowy, stanowią propozycję aranżacji i nie są objęte ofertą sprzedaży lokalu mieszkalnego/usługowego przedstawioną przez Yawa Sp. z o.o. 7 Sp. k.
2. Powierzchnia użytkowa pomieszczeń obliczona jest wg normy PN-ISO 9836 "Pole powierzchni podaje się w m<sup>2</sup> z dokładnością do dwóch miejsc po przecinku."  
"Powierzchnia użytkowa jest obliczana dla wymiarów budynku w stanie wykończonym, na poziomie podłogi nie licząc listew przypodłogowych, progów itp". Do powierzchni użytkowej mieszkania "wliczane są także elementy nadające się do demontażu takie jak: ścianki działowe, rury, kanały."
3. Powierzchnie pomieszczeń zostaną ponownie określone w dokumentacji powykonawczej na podstawie pomiarów geodezyjnych dokonanych zgodnie z obowiązującymi przepisami prawa i w związku z tym mogą ulec nieznacznej zmianie w stosunku do podanych w tym materiale.
4. Wymiary pomieszczeń, lokalizację przyborów sanitarnych, podłączeń pod urządzenia sanitarne itp. podano zgodnie z projektem budowlanym. Mogą wystąpić niewielkie różnice wymiarów i usytuowania elementów powstałe w trakcie realizacji prac budowlanych.
5. Podane wymiary liniowe nie uwzględniają wykończenia tynkiem.
6. Pomiarów pod projekt aranżacji, zakup mebli, urządzeń i wyposażenia należy dokonać z natury po zakończeniu realizacji.

LEGENDA:

SKALA 1:100

-  ŚCIANA NIEROZBIERALNA
-  ŚCIANKA DZIAŁOWA NADAJĄCA SIĘ DO DEMONTAŻU
-  WYSOKOŚĆ MIERZONA DO SPODU OKNA WZGLĘDEM POSADZKI LOKALU
-  OBRYŚY BALKONÓW NA WYŻSZEJ KONDYGNACJI
-  OTWÓR W STROPIE

NATURA, MIASTO I JA...

## ODEA park

TWOJA LUKSUSOWA REZYDENCJA W GDANSKU

2 POKOJE, PARTER

### Apartament B.0.8

Nr	Nazwa pomieszczenia	pow. [m <sup>2</sup> ]
1	Hol	4.76 m <sup>2</sup>
2	Łazienka	7.68 m <sup>2</sup>
3	Salon z aneksem kuchennym	21.08 m <sup>2</sup>
4	Sypialnia	11.84 m <sup>2</sup>
	Pow. pod ściankami dział.	0.90 m <sup>2</sup>
	<b>Powierzchnia</b>	<b>46.26 m<sup>2</sup></b>
5	Ogród	79.05 m <sup>2</sup>

