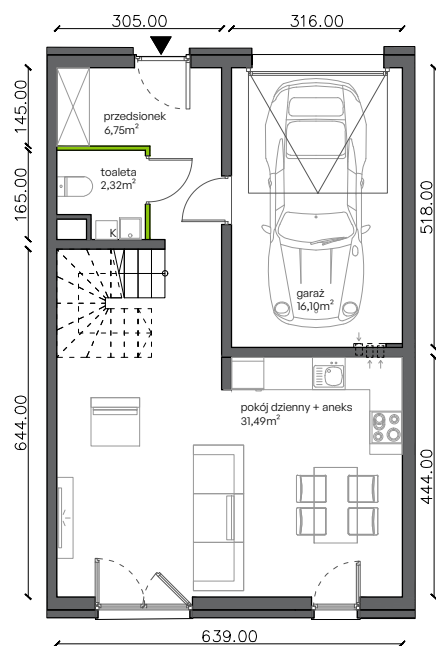


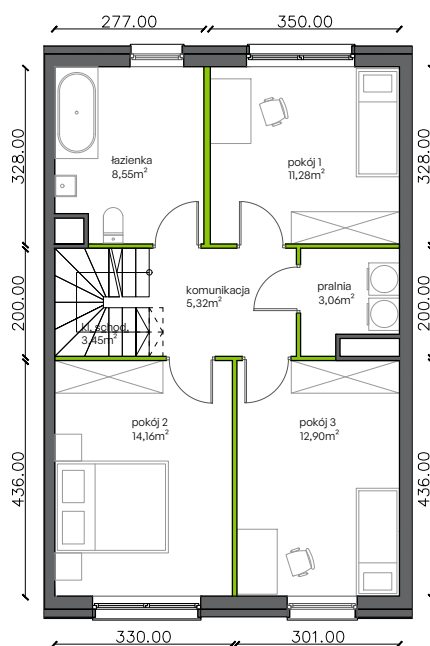
# Ogrody Wojszyce.

## a20.L1

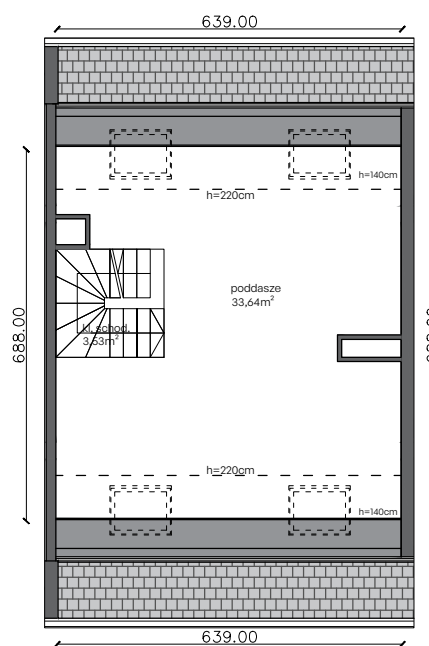
Powierzchnia 152,55 m<sup>2</sup>



PARTER



PIĘTRO



PODDASZE

Aranżacja lokalu jest przykładowa.

### Powierzchnia użytkowa

#### PARTER 56,66 m<sup>2</sup>

garaż	16,10 m <sup>2</sup>
przedsiónek	6,75 m <sup>2</sup>
toaleta	2,32 m <sup>2</sup>
pok. dzienny + aneks	31,49 m <sup>2</sup>

#### PIĘTRO 58,72m<sup>2</sup>

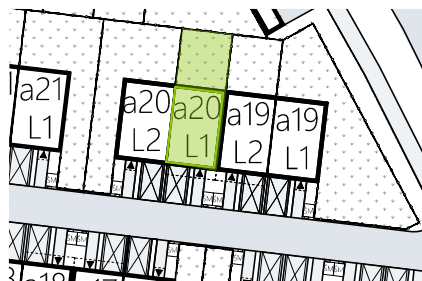
komunikacja	5,32 m <sup>2</sup>
klatka schodowa	3,45 m <sup>2</sup>
pokój 1	11,28 m <sup>2</sup>
pokój 2	14,16 m <sup>2</sup>
pokój 3	12,90 m <sup>2</sup>
pralnia	3,06 m <sup>2</sup>
łazienka	8,55 m <sup>2</sup>

#### PODDASZE 37,17 m<sup>2</sup>

poddasze	33,64 m <sup>2</sup>
klatka schodowa	3,53 m <sup>2</sup>

#### RAZEM 152,55 m<sup>2</sup> + ogródek 50,29 m<sup>2</sup>

### Lokalizacja działki



W Dewellii nie płacisz za powierzchnie pod ścianami działowymi

Powierzchnia (bez ścian działowych) 152,55 m<sup>2</sup>

Powierzchnia pod ścianami działowymi 2,31 m<sup>2</sup>

Powierzchnia użytkowa wg PN-ISO 9836:1997 154,86 m<sup>2</sup>

### Plan osiedla

