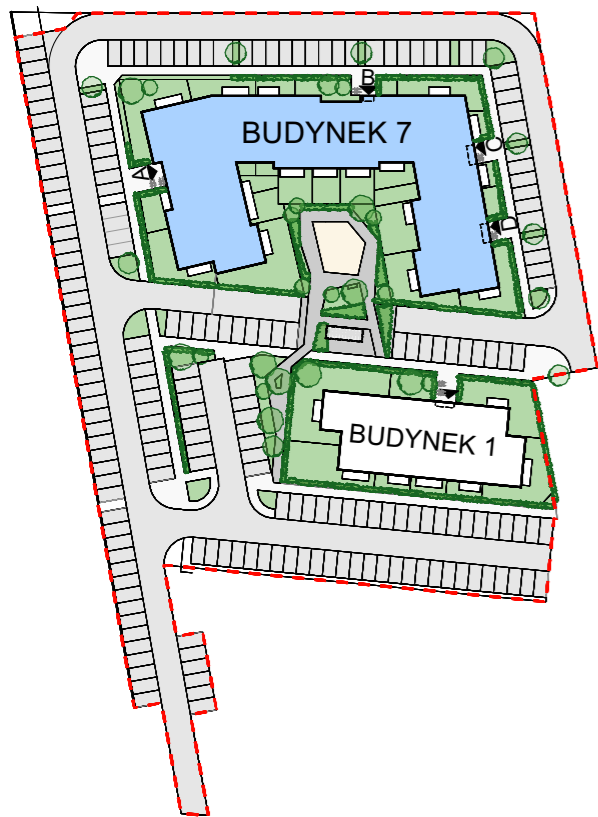


PLAN OSIEDLA



PLAN SYTUACYJNY



- mieszkanie + komórka lokatorska
- W lokalizacja windy
- komunikacja + klatka schodowa

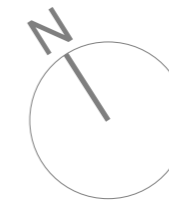
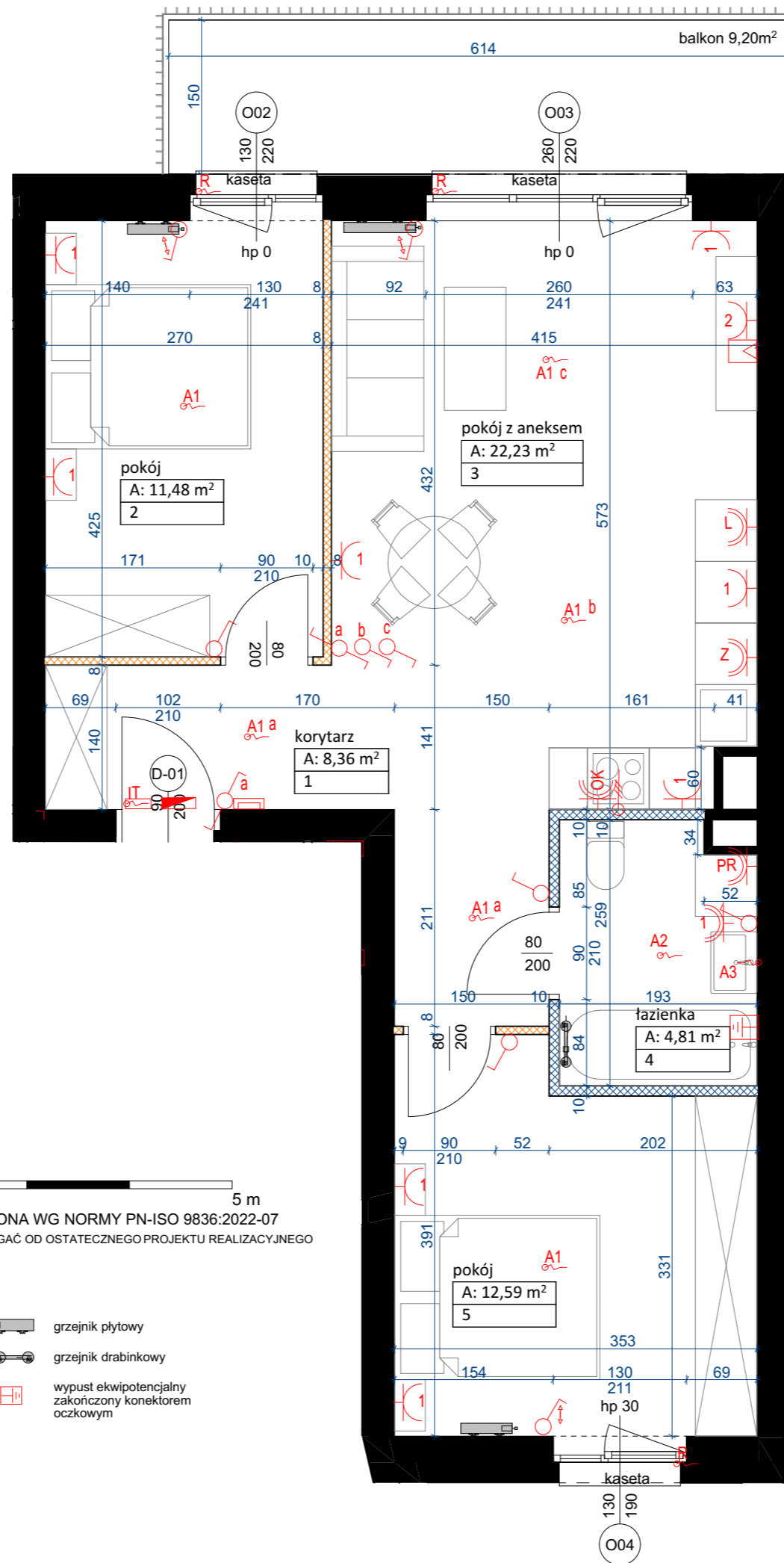
LEGENDA:

- ściana konstrukcyjna
- ściana szachtu
- ściana działowa nadająca się do demontażu
- ściana z możliwością zmiany lokalizacji
- A1 wypust sufitowy pod oprawę oświetleniową min IP20
- A2 wypust sufitowy pod oprawę oświetleniową min IP44
- łącznik pojedynczy 10A/230V, IP20/IP44
- łącznik schodowy 10A/230V, IP20
- łącznik świecznikowy 10A/230V, IP20
- przycisk sterowania roletami 10A/230V, IP20

- tablica mieszkaniowa podtynkowa
- gniazdo wtykowe 2P+Z 230V 16A IP20
- gniazdo wtykowe 2P+Z 230V 16A IP44
- wypust kablowy do zasilania urządzenia
- przewidywana lokalizacja lodówki
- OK przewidywana lokalizacja okapu
- Z przewidywana lokalizacja zmywarki
- PR przewidywana lokalizacja pralki
- unifon / monitor
- skrzynka mieszkaniowa teletechniczna
- gniazdo RTV/SAT + 2x RJ45

- grzejnik płytowy
- grzejnik drabinkowy
- wypust ekwipotencjalny zakończony konektorem oczkowym

0 1 5 m
 POWIERZCHNIA MIESZKANIA OBLICZONA WG NORMY PN-ISO 9836:2022-07
 NINIEJSZE DANE SĄ POGŁĄDOWE I MOGĄ ODBIEGAĆ OD OSTATECZNEGO PROJEKTU REALIZACYJNEGO



MIEJSCE NA LOGO INWESTYCJI

MIEJSCE NA WIZUALIZACJĘ

LOKAL: **7/15**

TYP: 3PA

PIĘTRO: 1

BUDYNEK: **BUDYNEK 7**

1	korytarz	8,36
2	pokój	11,48
3	pokój z aneksem	22,23
4	łazienka	4,81
5	pokój	12,59

POW. UŻYTKOWA MIESZKANIA **60,01 m²**

w tym pow. ścianek do demontażu 0,54 m²

balkon 9,20 m²

komórka lokatorska nr 115 3,07 m²

INWESTOR




Agrobex Sp. z o.o.
 Biuro Sprzedaży Mieszkań
 ul. Kochanowskiego 7, 60-845 Poznań
 tel. 61 84 64 060, www.agrobex.pl
 mieszkania@agrobex.pl

BIURO PROJEKTOWE



ACE Advanced Construction Engineering
 ACE sp. z o.o. sp. k.
 ul. Warszawska 39/41
 61-026 Poznań
 info@aceps.pl
 tel. +48 666 900 699



Oda Studio
 ul. Kantaka 10/2
 61-812 Poznań
 info@odastudio.pl