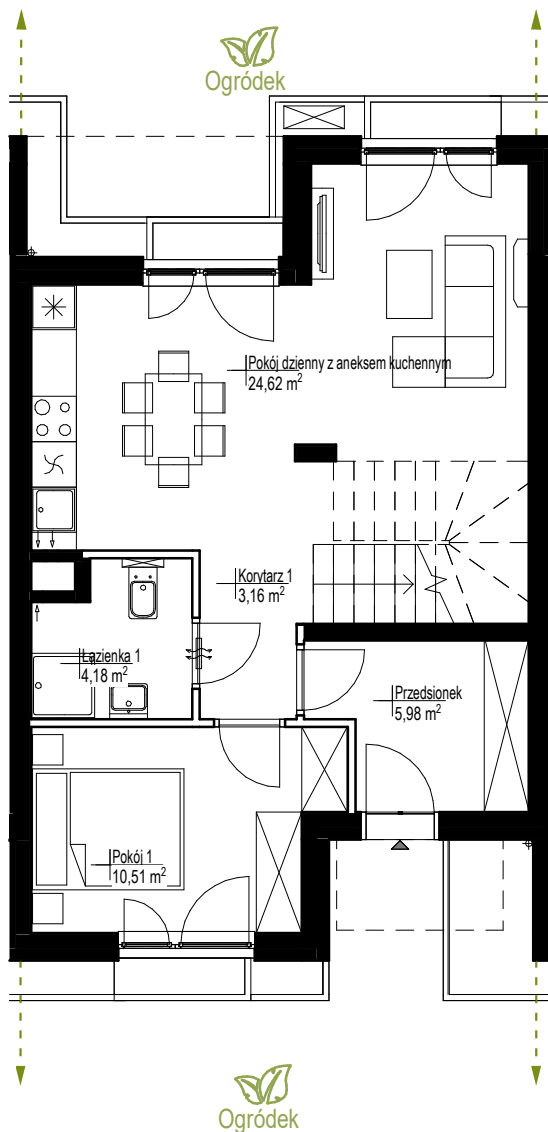
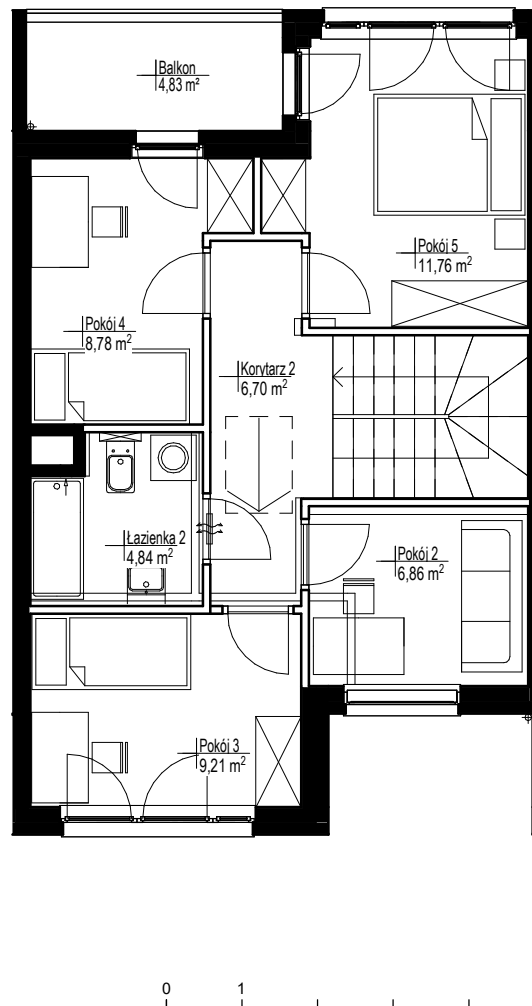


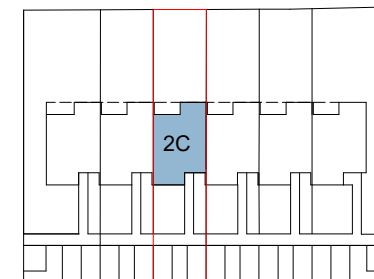
PARTER



I PIĘTRO

OSIEDLE
NOWE
TARNOWOOSIEDLE MIESZKANIOWE
UL. RZYMSKA 15
TARNOWO PODGÓRNE

BUDYNEK	2C
STRUKTURA	6P+AK
POWIERZCHNIA UŻYTKOWA POINWENTARYZACYJNA	96,59 m ²



- granica działki
- ściany nierozbieralne
- ściany rozbieralne
- schody strychowe
- jednostka zewnętrzna klimatyzacji
- jednostka wewnętrzna klimatyzacji



JAKON

inwest

UWAGA:

Rysunki mają charakter poglądowy. Zastrzegamy sobie prawo do wprowadzania zmian. Powierzchnie pomieszczeń wyliczone na podstawie Rozporządzenia Ministra Rozwoju z dnia 11.09.2020r. w sprawie szczegółowego zakresu i formy projektu budowlanego oraz przy uwzględnieniu normy PN-ISO 9836:2015-12. Przyjęto wykończenie tynkowanych ścian tynkiem grubości około 2cm. Wymiary pomieszczeń, które podano na rysunku, są w stanie surowym. Dla mebli wbudowanych pomiaru należy dokonać z natury.