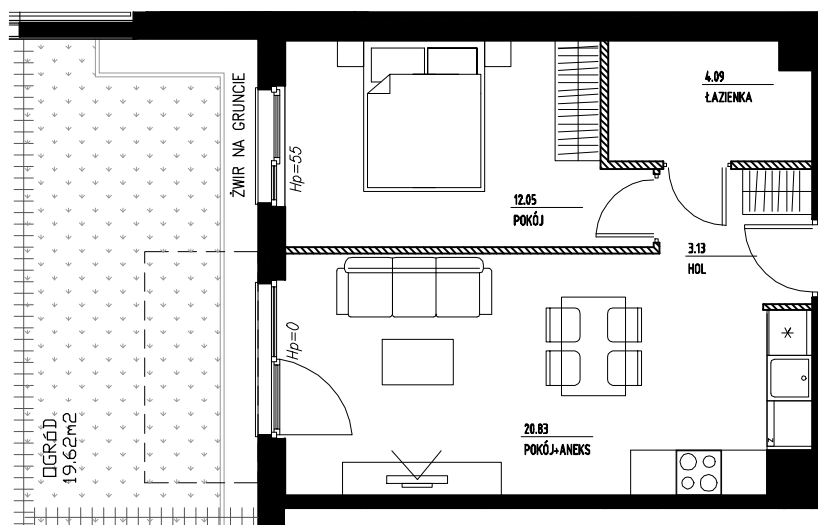


KARTA KATALOGOWA LOKALU

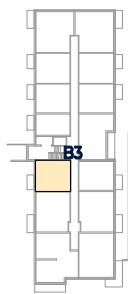
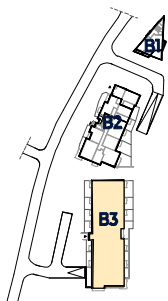


LEGENDA:

-  ŚCIANY DZIAŁOWE
-  ŚCIANY NIE NADAJĄCE SIĘ DO DEMONTAŻU



skala 1:100



SCHEMAT USYTUOWANIA BUDYNKÓW

SCHEMAT KONDYGNACJI

UWAGI:

1. POWIERZCHNIA UŻYTKOWA LOKALU ZOSTAŁA POLICZONA ZGODNIE Z POLSKĄ NORMĄ PN-ISO 9836:2015-12.
2. POWIERZCHNIA ROZLICZENIOWA LOKALU STANOWI SUMĘ POWIERZCHNI UŻYTKOWEJ ORAZ POWIERZCHNI POD ŚCIANKAMI DZIAŁOWYMI.
3. KARTA KATALOGOWA PRZYGOTOWANA ZOSTAŁA NA PODSTAWIE PROJEKTU BUDOWLANEGO. WYMIARY POSZCZEGÓLNYCH POMIESZCZEŃ MOGĄ ULEG ZMIANIE NA ETAPIE PROJEKTU WYKONAWCZEGO BUDYNKU.
4. NUMERACJA LOKALU MOŻE ULEC ZMIANIE.
5. WYPOSAŻENIE TYLKO W CELACH PREZENTACJI, NIE STANOWI ZOBOWIĄZANIA UMOWNEGO.
6. NINIEJSZY PROJEKT NIE STANOWI OFERTY W ROZUMIENIU PRZEPISÓW KODEKSU CYWILNEGO.
7. WYJŚCIE NA TARAS/BALKON - MOŻLIWA RÓŻNICA POZIOMÓW.
8. POWIERZCHNIA POMIESZCZEŃ JEST POWIERZCHNIĄ ORIENTACYJNĄ.

NR. LOKALU	B3_0M09
BUDYNEK	B3
NR. PIĘTRA	0
NR. KONDYGNACJI	1
POW. UŻYTKOWA	40,10 m ²
POW. ROZLICZENIOWA	41,06 m ²
LICZBA POKOI	2
POW. BALKONU	-
POW. TARASU	-
POW. OGRODU	19,62 m ²

Inwestor: Proneko Kaskada 2 Sp. z o. o.

Projektant: ART ARCHITEKCI Sp. z o.o. Sp.k

WYDANIE: 1

DATA: 20.06.2022