

UL. CUMOWNICZA

**5/1**  
**112,08 m<sup>2</sup>**

Po podłodze:  
**118,52 m<sup>2</sup>**

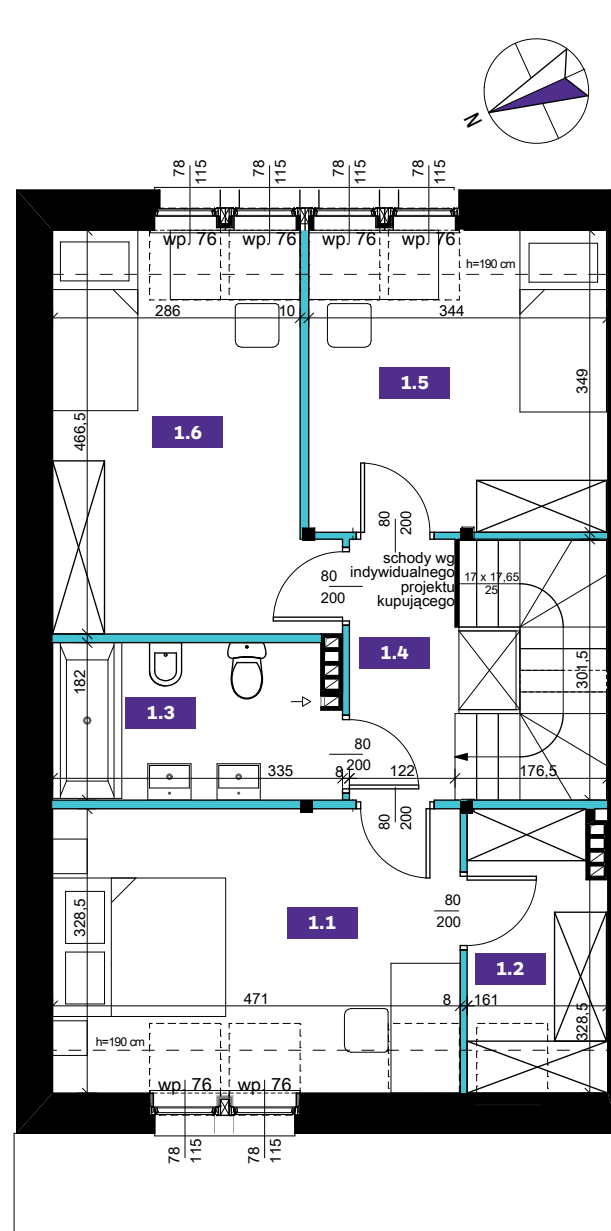
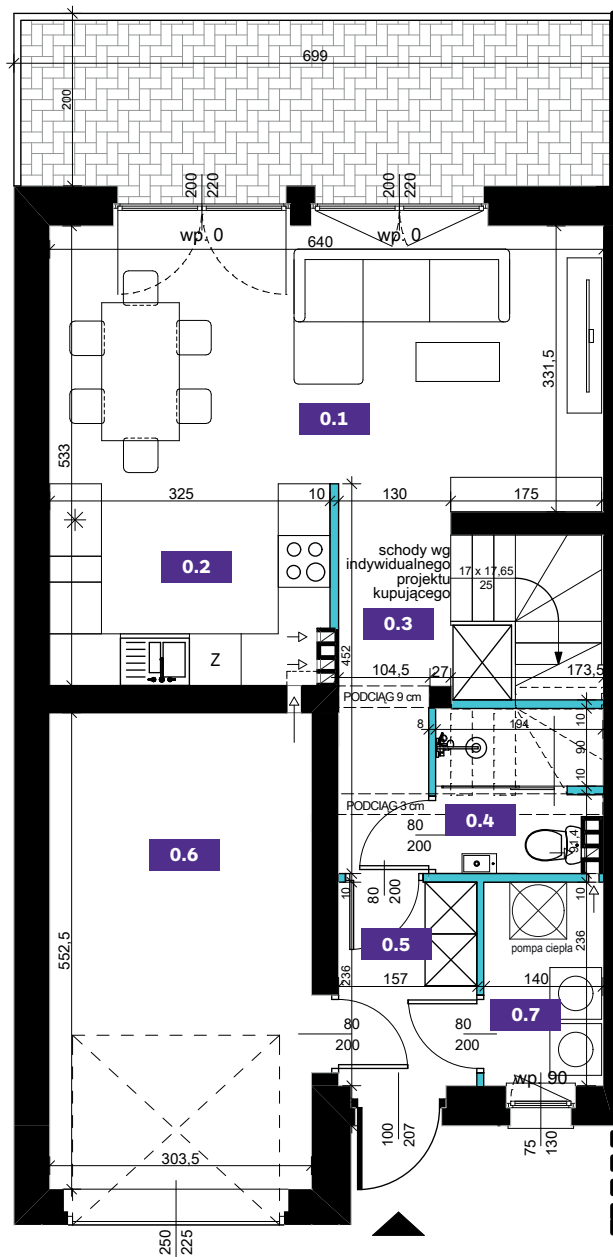
Działka:  
**ok. 350 m<sup>2</sup>**



OSIEDLE  
**BOJEROWA**

**Biuro sprzedaży**  
GGW Development  
ul. Hawelańska 9/41  
61-625 Poznań

[www.bojerowa.pl](http://www.bojerowa.pl)



## PARTER

<b>0.1</b> Pokój dzienny + jadalnia	<b>20,48 m<sup>2</sup></b>
<b>0.2</b> Aneks kuchenny	<b>7,51 m<sup>2</sup></b>
<b>0.3</b> Komunikacja	<b>7,86 m<sup>2</sup></b>
<b>0.4</b> WC	<b>2,84 m<sup>2</sup></b>
<b>0.5</b> Wiatrołap	<b>3,71 m<sup>2</sup></b>
<b>0.6</b> Garaż (1 stanowisko)	<b>16,77 m<sup>2</sup></b>
<b>0.7</b> Pomieszczenie gospodarcze	<b>3,31 m<sup>2</sup></b>

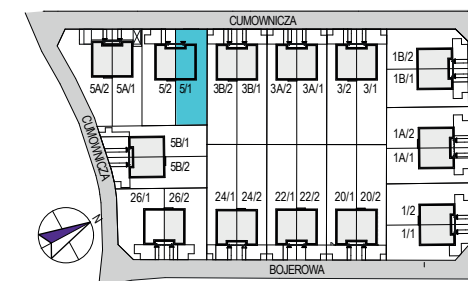
**RAZEM** **62,48 m<sup>2</sup>**


## PIĘTRO

<b>1.1</b> Sypialnia	<b>13,07 m<sup>2</sup></b>
<b>1.2</b> Garderoba	<b>4,28 m<sup>2</sup></b>
<b>1.3</b> Łazienka	<b>5,9 m<sup>2</sup></b>
<b>1.4</b> Komunikacja	<b>3,68 m<sup>2</sup></b>
<b>1.5</b> Pokój 1	<b>10,25 m<sup>2</sup></b>
<b>1.6</b> Pokój 2	<b>12,42 m<sup>2</sup></b>

**RAZEM** **49,60 m<sup>2</sup>**

## PLAN OSIEDLA



 Ściany demontowalne

 Ściany nośne niedemontowalne

  
Joanna Norsowicz  
**ARCHITEKT**  
ul. Pocztowa 54, 62-070 Pałędzie  
tel. 504 044 506 [www.jnarchitekt.pl](http://www.jnarchitekt.pl)

Niniejsza broszura nie stanowi oferty w rozumieniu przepisów Kodeksu Cywilnego. Przedstawione wizualizacje, zagospodarowanie terenu i rzuty mają charakter poglądowy. Wymiary pomieszczeń, lokalizację przyborów sanitarnych i inne podano na podstawie projektu budowlanego. W trakcie budowy mogą wystąpić różnice w stosunku do stanu wynikającego z projektu, wynikające ze specyfiki prac budowlanych. Aranżacja mieszkania przedstawiona na rysunku ma charakter poglądowy, przybliżający wielkość mieszkania i nie stanowi oferty handlowej.