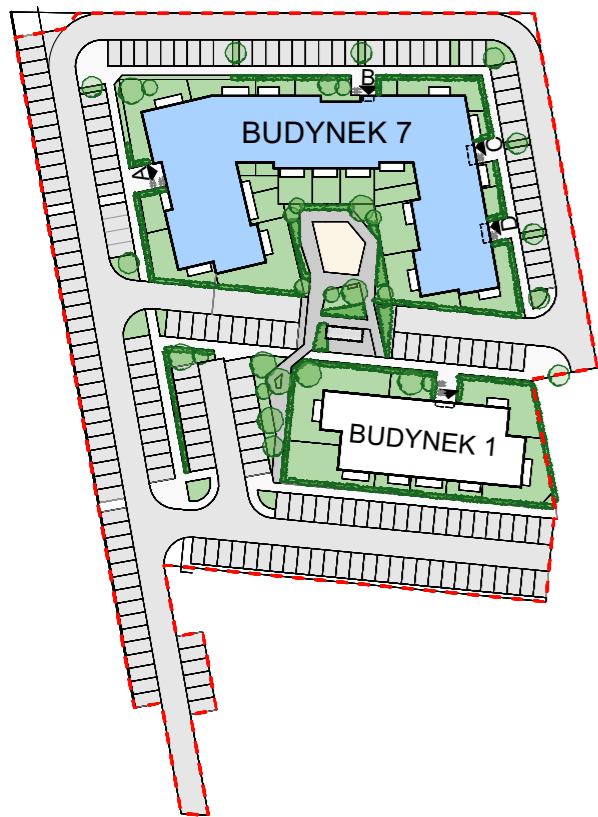


PLAN OSIEDLA



PLAN SYTUACYJNY




- mieszkanie + komórka lokatorska
- W lokalizacja windy
- komunikacja + klatka schodowa

LEGENDA:

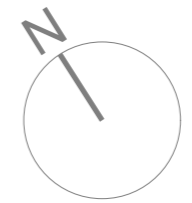
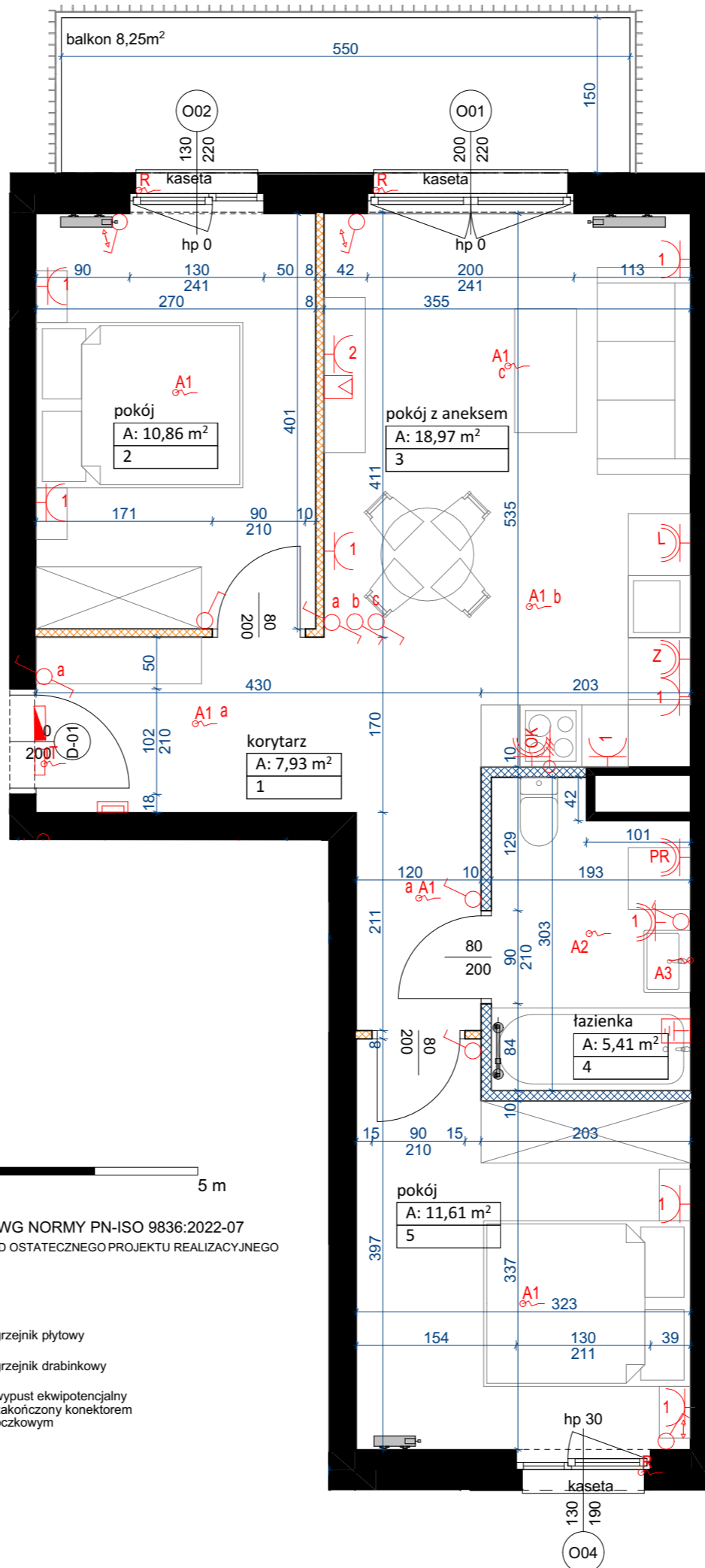
- ściana konstrukcyjna
- ściana szachtu
- ściana działowa nadająca się do demontażu
- ściana z możliwością zmiany lokalizacji
- A1 wypust sufitowy pod oprawę oświetleniową min IP20
- A2 wypust sufitowy pod oprawę oświetleniową min IP44
- łącznik pojedynczy 10A/230V, IP20/IP44
- łącznik schodowy 10A/230V, IP20
- łącznik świecznikowy 10A/230V, IP20
- przycisk sterowania roletami 10A/230V, IP20

- tablica mieszkaniowa podtynkowa
- gniazdo wtykowe 2P+Z 230V 16A IP20
- gniazdo wtykowe 2P+Z 230V 16A IP44
- wypust kablowy do zasilania urządzenia
- przewidywana lokalizacja lodówki
- OK przewidywana lokalizacja okapu
- Z przewidywana lokalizacja zmywarki
- PR przewidywana lokalizacja pralki
- unifon / monitor
- skrzynka mieszkaniowa teletechniczna
- gniazdo RTV/SAT + 2x RJ45

- grzejnik płytowy
- grzejnik drabinkowy
- wypust ekwipotencjalny zakończony konektorem oczkowym



POWIERZCHNIA MIESZKANIA OBLICZONA WG NORMY PN-ISO 9836:2022-07  
NINIEJSZE DANE SĄ POGŁĄDOWE I MOGĄ ODDIEGAĆ OD OSTATECZNEGO PROJEKTU REALIZACYJNEGO



MIEJSCE NA LOGO INWESTYCJI

MIEJSCE NA WIZUALIZACJĘ

LOKAL: **7/55**

TYP: 3PA

PIĘTRO: 3

BUDYNEK: **BUDYNEK 7**

1	korytarz	7,93
2	pokój	10,86
3	pokój z aneksem	18,97
4	łazienka	5,41
5	pokój	11,61

POW. UŻYTKOWA MIESZKANIA **55,28 m<sup>2</sup>**

w tym pow. ścianek do demontażu 0,50m<sup>2</sup>

balkon 8,25m<sup>2</sup>

komórka lokatorska nr 158 1,81 m<sup>2</sup>

INWESTOR




Agrobex Sp. z o.o.  
Biuro Sprzedaży Mieszkań  
ul. Kochanowskiego 7, 60-845 Poznań  
tel. 61 84 64 060, www.agrobex.pl  
mieszkania@agrobex.pl

BIURO PROJEKTOWE



ACE sp. z o.o. sp. k.  
ul. Warszawska 39/41  
61-026 Poznań  
info@aceps.pl  
tel. +48 666 900 699



Oda Studio  
ul. Kantaka 10/2  
61-812 Poznań  
info@odastudio.pl