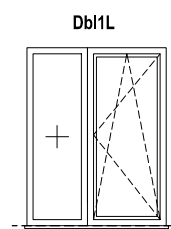



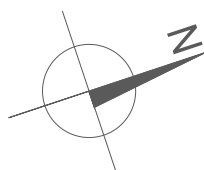
SCHEMAT OKIEN W WIDOKU OD ZEWNĄTRZ



H<sub>p</sub> = 0 cm \*



H<sub>p</sub> = 89 cm \*



ZADANIE	2
MIESZKANIE	B.1.4.10
POWIERZCHNIA	34.03 m <sup>2</sup>
POZIOM	3 PIĘTRO

UWAGI:

1. Powierzchnie mieszkań liczone wg. normy PN-ISO - 9836 : 2022-07 (tolerancja ±5cm)

\* H<sub>p</sub> - wysokość parapetu mierzona od niewykończonego poziomu podłogi

RZUT 3 PIĘTRA, BUDYNEK B

