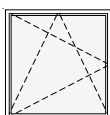
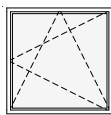


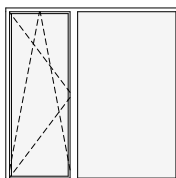
schemat okien w widoku od wewnątrz



O7c okno z parapetem
hp = 85 cm



O5a okno z parapetem
hp = 90 cm



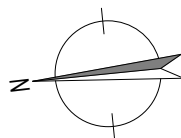
O10d okno balkonowe z naświetlem
hp = 0 cm



O1d okno z parapetem
hp = 90 cm

UWAGI:

1. Powierzchnie mieszkań liczone wg. normy PN-ISO-9836:2015-12 (tolerancja ± 5 cm)
2. Powierzchnia ogródka liczona w osi ogrodzenia (tolerancja ± 5 cm)
3. Ogrodzenie ogródka h = ok. 1,0 m
4. Wysokość parapetu hp - tolerancja ± 2 cm
5. Na terenie ogródka lokatorskiego mogą wystąpić elementy infrastruktury technicznej: studzienki drenażowe, studnie kanalizacji sanitarnej, wody, teletechniczne itp.



Zadanie VII
Mieszkanie D.1.1.6
Powierzchnia **61,93 m²**
Poziom PARTER

NABYWCA

DEWELOPER

