

 Ścianki działowe możliwe do demontażu  
 Ściany niedemontowalne

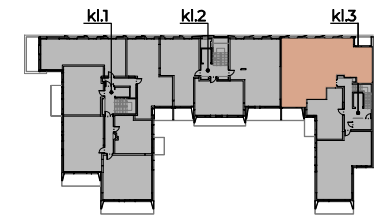
 0 100 200cm  
 skala 1:100 obowiązuje dla wydruku A4

**UWAGA:** Powierzchnie pomieszczeń i lokalizację urządzeń sanitarnych podano na podstawie projektu budowlanego. Możliwe jest wystąpienie niewielkich zmian w projekcie wykonawczym lub na etapie realizacji. Powierzchnia Użytkowa Lokalu Mieszkalnego określona jest na zasadach wskazanych w rozporządzeniu Ministra Transportu, Budownictwa i Gospodarki Morskiej z dnia 25.04.2012 r. w sprawie szczegółowego zakresu i formy projektu budowlanego oraz przy uwzględnieniu treści Polskiej Normy PN-ISO 9836:1997 z tą modyfikacją, że do Powierzchni Użytkowej Lokalu Mieszkalnego nie są wliczane ścianki działowe możliwe do demontażu, zaznaczone kolorem jasnobrązowym.  
 \*Powierzchnia Lokalu Mieszkalnego wyliczana jest jako suma Powierzchni Użytkowej Lokalu Mieszkalnego oraz Powierzchni pod Ściankami działowymi możliwymi do demontażu.  
 Niniejsza karta katalogowa nie stanowi oferty w rozumieniu Kodeksu Cywilnego.

**PAUZA**  
 OCHOTA



ul. Tadeusza Joteyki



**NR LOKALU MIESZKALNEGO 51**

KLATKA	3
PIĘTRO	3
LICZBA POKOI	4

**ZESTAWIENIE POWIERZCHNI**

<b>SALON Z ANEKSEM KUCHENNYM</b>	<b>60.20 m<sup>2</sup></b>
<b>SYPIALNIA 1</b>	<b>11.71 m<sup>2</sup></b>
<b>SYPIALNIA 2</b>	<b>11.25 m<sup>2</sup></b>
<b>SYPIALNIA 3</b>	<b>17.08 m<sup>2</sup></b>
<b>ŁAZIENKA 1</b>	<b>4.30 m<sup>2</sup></b>
<b>ŁAZIENKA 2</b>	<b>3.29 m<sup>2</sup></b>
<b>TOALETA</b>	<b>2.25 m<sup>2</sup></b>
<b>PRALNIA</b>	<b>3.47 m<sup>2</sup></b>
<b>HOL</b>	<b>15.51 m<sup>2</sup></b>

**POW. UŻYTKOWA LOKALU MIESZKALNEGO 129.06 m<sup>2</sup>**

**POW. POD ŚCIANKAMI DZIAŁOWYMI MOŻLIWYMI DO DEMONTAŻU 5.23 m<sup>2</sup>**

**\* POW. LOKALU MIESZKALNEGO 134.29 m<sup>2</sup>**

<b>LOGGIA 1</b>	<b>4.20 m<sup>2</sup></b>
<b>LOGGIA 2</b>	<b>7.60 m<sup>2</sup></b>

Kontakt:  
 www.pauzaochota.pl  
 pauza@unidevelopment.pl