



PIĘTRO:	PARTER
POW. UŻYTKOWA	31,70 m <sup>2</sup>
WG PN-ISO 9836:1997	
POW. OGRÓDKA	14,97 m <sup>2</sup>
POWIERZCHNIA OGRÓDKA MOŻE ULEC ZMIANIE	


RZUT MIESZKANIA

1. POKÓJ DZIENNY Z ANEKSEM	24,20 m <sup>2</sup>
2. ŁAZIENKA	4,50 m <sup>2</sup>
3. PRZEDPOKÓJ	3,00 m <sup>2</sup>

POW. POD ŚCIANAMI DZIAŁOWYMI:	0,29 m <sup>2</sup>
NIE DOLICZAMY POWIERZCHNI POD ŚCIANAMI DO POW. UŻYTKOWEJ	

 ŚCIANKI DZIAŁOWE NADAJĄCE SIĘ DO DEMONTAŻU  
 ŚCIANY KONSTRUKCYJNE I SZACHTY INSTALACYJNE

SKALA 1:100



PRZEDSTAWIONA ARANŻACJA LOKALU MIESZKALNEGO JEST POGŁĄDOWA. KARTY KATALOGOWE SĄ SPORZĄDZANE NA PODSTAWIE PROJEKTU WYKONAWCZEGO. W TRAKCIE BUDOWY INFORMACJE ZAWARTE W KARCIE KATALOGOWEJ MOGĄ ULEC ZMIANIE, DOTYCZY TO UKŁADU I POWIERZCHNI POMIESZCZEŃ, ROZMIESZCZENIA ŚCIANEK DZIAŁOWYCH, LOKALIZACJI I ROZMIARÓW OKIEN. POWIERZCHNIA UŻYTKOWA LOKALU MIESZKALNEGO JEST WYKAZANA ZGODNIE Z ROZPORZĄDZENIEM MINISTRA ROZWOJU Z DNIA 11 WRZEŚNIA 2020R. W SPRAWIE SZCZEGÓŁOWEGO ZAKRESU I FORMY PROJEKTU BUDOWLANEGO ORAZ PO UWZGLĘDNIENIU TREŚCI POLSKIEJ NORMY PN-ISO 9836:2015-12. W POWIERZCHNI LOKALU NIE UWZGLĘDNIONO POWIERZCHNI POD ŚCIANKAMI DZIAŁOWYMI.