




ROBYG
ROBYG 27 INVESTMENT 2 Sp. z o.o.
 02-972 WARSZAWA, ALEJA RZECZYPOSPOLITEJ 1
 TEL. (22) 419 11 00, FAX (22) 419 11 03


TT ARCH

TT ARCHITEKCI Sp. z o.o.

02-992 WARSZAWA, UL. PRZYCZÓŁKOWA 334

FAZA:	3.A	DATA:	21.08.2024	NR MIESZKANIA:	SU3/E/0/2	
ILOŚĆ POKOI:	2	POW. UŻYTKOWA MIESZKANIA WG PN-ISO 9836:	36.13 m ²	POW. MIESZKANIA POD ŚCIANKAMI:	0.86 m ²	
		ŁĄCZNA POWIERZCHNIA MIESZKANIA:	36.99 m ²			
PIĘTRO:	PARTER		POW. BALKONU:	- m ²	POW. LOGGI:	- m ²
KLATKA:	E		POW. TARASU:	2.19 m ²	POW. OGRÓDKA:	53.10 m ²

LEGENDA:		ŚCIANKI DZIAŁOWE NADAJĄCE SIĘ DO DEMONTAŻU
		WYCIĄG WENTYLACJI
		DRZWI CZY REWIZYJNE NAD PODŁOGĄ
		MIEJSCE PODŁĄCZENIA OKAPU KUCHENNEGO

UWAGA:

- POWIERZCHNIE LICZONE WG NORMY PN-ISO 9836
- ZE WZGLĘDU NA TRWAJĄCE PRACE PROJEKTOWE POWIERZCHNIE I/LUB WYMIARY MOGĄ ULEC ZMIANIE
- WYPOSAŻENIE TYLKO W CELACH PREZENTACJI, NIE STANOWI ZOBOWIĄZANIA UMOWNEGO
- NINIEJSZY PROJEKT NIE STANOWI OFERTY W ROZUMIENIU PRZEPISÓW KODEKSU CYWILNEGO
- WYJŚCIE NA TARAS/LOGGIE/ - MOŻLIWA RÓŻNICA POZIOMÓW
- PIONY KANALIZACYJNE I PIONY WENTYLACYJNE STANOWIĄ CZĘŚĆ WSPÓLNA INSTALACJI BUDYNKU
- W PRZYPADKU WYSTĘPOWANIA OTWORU REWIZYJNEGO NA PIONIE, MUSI BYĆ ZAPEWNIONY DOSTĘP DO NIEGO, ZGODNIE Z DOKUMENTACJĄ TECHNICZNĄ
- W PRZYPADKU WYSTĘPOWANIA PODWOJNYCH DRZWI BALKONOWYCH, TYLKO JEDNO SKRZYDŁO DRZWIOWE JEST WYPOSAŻONE W KLAMKĘ

OBA SCHEMATY MAJĄ CHARAKTER JEDYNNIE POGŁADOWY.
 W PRZYPADKU EWENTUALNYCH ROZBIEŻNOŚCI POMIĘDZY SCHEMATAMI A PROJEKTEM
 BUDOWLANYM, WIĄŻĄCY JEST PROJEKT BUDOWLANY.