



SKALA 1:60




 ŚCIANY NIE NADAJĄCE SIĘ DO DEMONTAŻU

 ŚCIANY NADAJĄCE SIĘ DO DEMONTAŻU

POWIERZCHNIA ŚCIAN DZIAŁOWYCH: 0,88 m²

- POWIERZCHNIE POMIESZCZEŃ PODANO W ŚWIETLE WYKOŃCZONYCH ŚCIAN. POWIERZCHNIE LICZONE WG NORMY PN-ISO 9836:2022-07. ZE WZGLĘDU NA TRWAJĄCE PRACE PROJEKTOWE POWIERZCHNIE MOGĄ ULEC ZMIANIE.
- KARTA KATALOGOWA POKAZUJE PRZYKŁADOWĄ ARANŻACJĘ I JEST PRZEDSTAWIONA TYLKO W CELACH PREZENTACJI, NIE STANOWI ZOBOWIĄZANIA UMOWNEGO.
- WYŚCIE NA TARAS/LOGGIĘ/BALKON – MOŻLIWA RÓŻNICA POZIOMÓW.
- WYMIARY POMIESZCZEŃ, UKŁAD ŚCIAN, LOKALIZACJE PRZYBORÓW SANITARNYCH I INNE ZOSTAŁY PODANE NA PODSTAWIE PROJEKTU BUDOWLANEGO. W TOKU PRAC PROJEKTOWYCH I BUDOWLANYCH MOGĄ WYSTĄPIĆ ZMIANY NIEISTOTNE W STOSUNKU DO STANU WYNIKAJĄCEGO Z PROJEKTU BUDOWLANEGO.



JASIELSKA 8C

POZNAŃ PODOLANY

INWESTOR:



HM INWEST S.A.

ul. Stefana Czarnieckiego 4/2
01-511 Warszawa

+48 602 613 934
poznan@grupainwest.pl
www.grupainwest.pl

BUDYNEK: **B**

NR LOKALU: **D128**

PIĘTRO: **+2**

KLATKA: **D**

IŁOŚĆ POKOI: **2**

POWIERZCHNIE POMIESZCZEŃ:

1 Łazienka	3,74 m ²
2 Komunikacja	5,47 m ²
3 Salon + Kuchnia	20,01 m ²
4 Pokój	11,03 m ²
POWIERZCHNIA MIESZKANIA	40,25 m²
5 Balkon	2,84 m ²
	2,84 m ²

