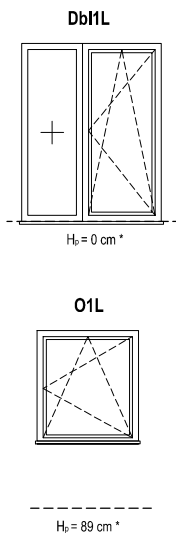
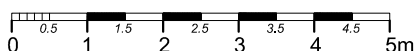
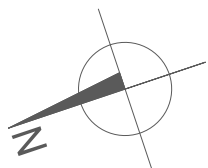
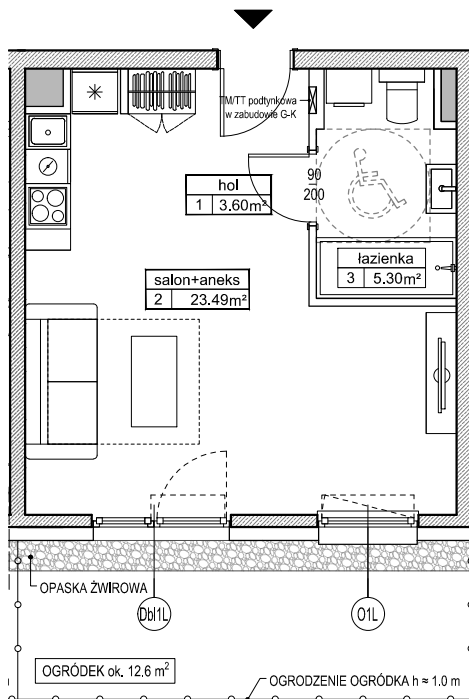


SCHEMAT OKIEN W WIDOKU OD ZEWNĄTRZ



\* H<sub>p</sub> - wysokość parapetu mierzona od niewykończonego poziomu podłogi



ZADANIE 1  
MIESZKANIE A.1.1.1  
POWIERZCHNIA 32.39 m2  
POZIOM PARTER

UWAGA:

Mieszkanie przystosowane do potrzeb osób niepełnosprawnych zgodnie z Konwencją o prawach osób niepełnosprawnych sporządzoną w Nowym Jorku dnia 13 grudnia 2006r

Przy zmianach aranżacyjnych należy:

- zapewnić przestrzeń manewrową o wymiarach co najmniej 1,5m x 1,5m w pomieszczeniach higieniczno-sanitarnych,
- drzwi o szerokości min. 90cm,
- klamki w oknach na wysokości max. 120cm
- unifon z funkcją alarmowo-przyzywową na wysokości 110cm

UWAGI:

1. Powierzchnie liczone wg normy PN-ISO-9836: 2022-07 (tolerancja ±5cm)
2. Powierzchnia ogródka liczona w osi ogrodzenia (tolerancja ±5cm)
3. Ogrodzenie ogródka h = ok. 1,0 metra.
4. Na terenie ogródka mogą wystąpić elementy infrastruktury technicznej: studzienki drenażowe, studnie kanalizacji sanitarnych, wody, teletechniczne itp.

