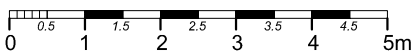
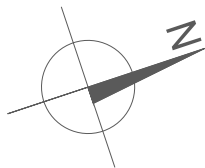
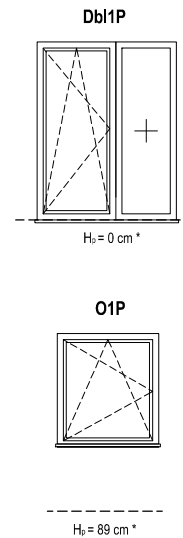


SCHEMAT OKIEN W WIDOKU OD ZEWNĄTRZ



ZADANIE 2
MIESZKANIE B.1.4.13
POWIERZCHNIA 32.00 m²
POZIOM 3 PIĘTRO

UWAGI:

1. Powierzchnie mieszkań liczone wg. normy PN-ISO - 9836 : 2022-07 (tolerancja ±5cm)

* Hp - wysokość parapetu mierzona od niewykończonego poziomu podłogi

RZUT 3 PIĘTRA, BUDYNEK B

