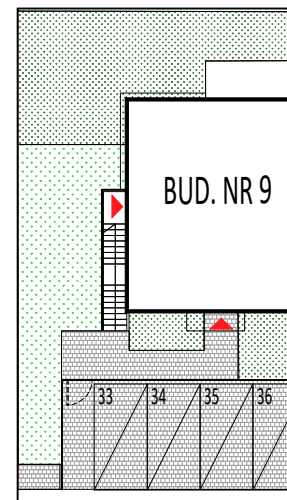


LEGENDA:

- ściany niepodlegające możliwości demontażu
- ściany podlegające możliwości demontażu



Zestawienie powierzchni:

1. Wiatrołap	5,59 m ²
2. Hol	3,27 m ²
3. Pokój	9,37 m ²
4. Łazienka	4,54 m ²
5. Pokój	10,28 m ²
6. Schody	3,71 m ²
7. Pokój dzienny	23,28 m ²
8. Aneks kuchenny	8,07 m ²
9. Balkon	7,02 m ²

**BUDYNKI MIESZKALNE
JEDNORODZINNE
DWULOKALOWE
W ZABUDOWIE BLIŹNIACZEJ
UL. MIESZKA I 23 LOK. 2
RADZYMIN**

USYTUOWANIE LOKALU



Budynek nr 9 (typ 2)	PIĘTRO
Mieszkanie nr	2
Powierzchnia rozliczeniowa:	70,86 m²
Powierzchnia użytkowa:	68,11 m²
Powierzchnia balkonu/tarasu:	7,02 m²
Powierzchnia ogródka:	50,26 m²
Powierzchnia poddasza:	52,51 m²

UWAGA:

- Wymiary pomieszczeń, lokalizacja przyrządów sanitarnych itp., podano zgodnie z projektem budowlanym. Mogą wystąpić niewielkie różnice wymiarów i usytuowania elementów powstałe w trakcie realizacji prac budowlanych. Podane wymiary są wymiarami w świetle planowanych przegród (ścian) w stanie surowym.
- Powierzchnia lokalu obliczona została zgodnie z Polską Normą PN-ISO 9836:2015-12, powołaną w rozporządzeniu Ministra Transportu, Budownictwa i Gospodarki Morskiej z dnia 11.09.2020 r. w sprawie szczegółowego zakresu i formy projektu budowlanego. Powierzchnia rozliczeniowa lokalu, uwzględniająca powierzchnię pod ściankami działowymi, służy do ustalenia ceny sprzedaży. Powierzchnia użytkowa służy do celów ewidencyjnych i mieszkalniogospodarczych.
- Projekt niniejszy w tym powołany rysunek jest objęty prawem autorskim z dn. 04.02.1994r. i nie może być używany bądź reprodukowany w całości lub w części na potrzeby innej inwestycji bez pisemnej zgody właściciela.
- Aranżacja mieszkania przedstawiona na rysunku jest przykładowa. Urzębienie nie stanowi wyposażenia nabywanego lokalu.

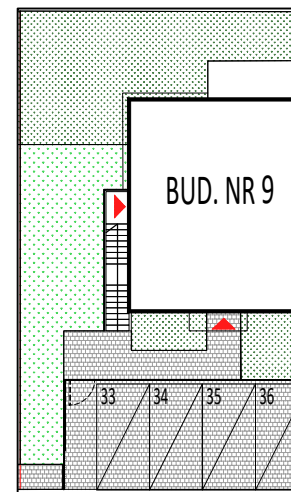
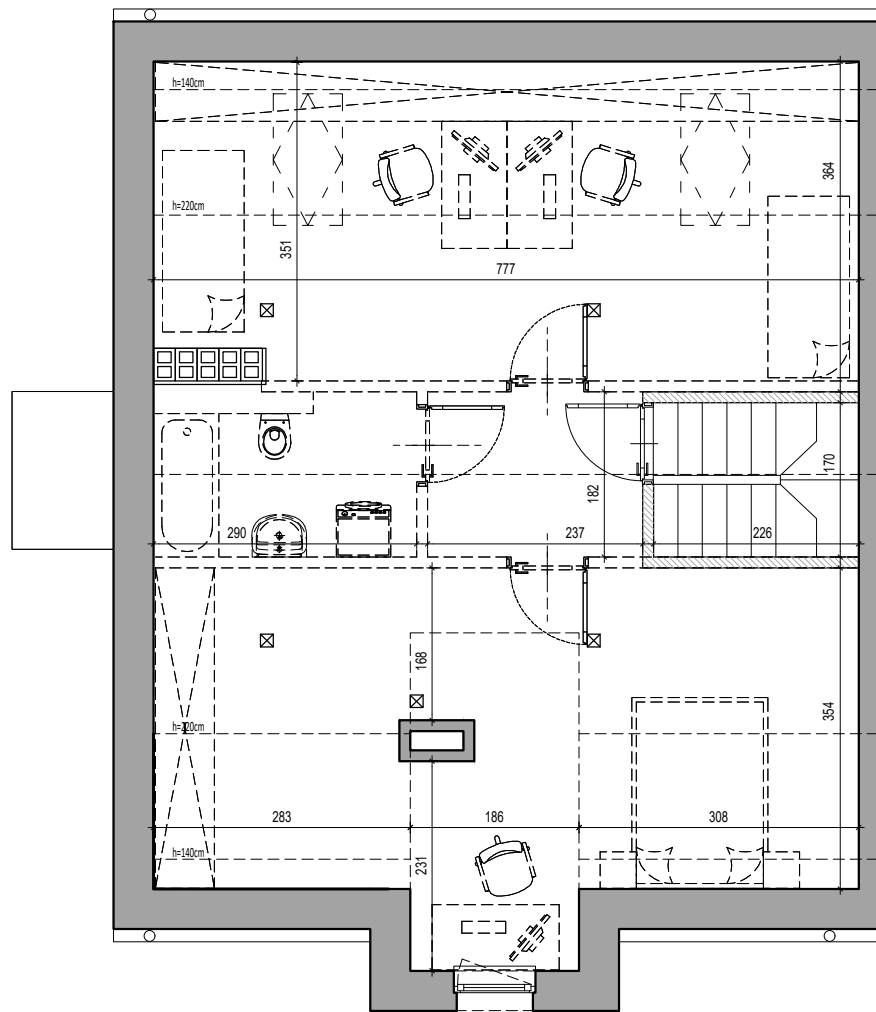
WILLA DEVELOPER

BIURO SPRZEDAŻY:

Al. Armii Krajowej 4 lok. U2, 05-250 Radzymin
tel.: 22 786 52 22, 570 211 911
email: reklama@willadeveloper.pl



ul. św. Wincentego 14 lok.25, 03-505 Warszawa



BUDYNKI MIESZKALNE JEDNORODZINNE DWULOKALOWE W ZABUDOWIE BLIŹNIACZEJ UL. MIESZKA I 23 LOK. 2 RADZYMIN

USYTUOWANIE LOKALU



Budynek nr 9 (typ 2)	PODDASZE
Mieszkanie nr	2
Powierzchnia poddasza:	52,51 m²
Powierzchnia balkonu/tarasu:	-
Powierzchnia ogródka:	-
Powierzchnia poddasza po obrysie podłogi:	66,57 m ²

- UWAGA:**
- Wymiary pomieszczeń, lokalizacja przyrządów sanitarnych itp., podano zgodnie z projektem budowlanym. Mogą wystąpić niewielkie różnice wymiarów i usytuowania elementów powstałe w trakcie realizacji prac budowlanych. Podane wymiary są wymiarami w świetle planowanych przegród (ścian) w stanie surowym.
 - Powierzchnia lokalu obliczona została zgodnie z Polską Normą PN-ISO 9836:2015-12, powołaną w rozporządzeniu Ministra Transportu, Budownictwa i Gospodarki Morskiej z dnia 11.09.2020 r. w sprawie szczegółowego zakresu i formy projektu budowlanego. Powierzchnia rozliczeniowa lokalu, uwzględniająca powierzchnię pod ściankami działowymi, służy do ustalenia ceny sprzedaży. Powierzchnia użytkowa służy do celów ewidencyjnych i mieszkalniogospodarczych.
 - Projekt niniejszy w tym dowodzony rysunek jest objęty prawem autorskim z dn. 04.02.1994r. i nie może być używany bądź reprodukowany w całości lub w części na potrzeby innej inwestycji bez pisemnej zgody właściciela.
 - Aranzacja mieszkania przedstawiona na rysunku jest przykładowa. Urzębkowanie nie stanowi wyposażenia nabywanego lokalu.

WILLA DEVELOPER

BIURO SPRZEDAŻY:
Al. Armii Krajowej 4 lok. U2, 05-250 Radzymin
tel.: 22 786 52 22, 570 211 911
email: reklama@willadeveloper.pl

LEGENDA:

- ściany niepodlegające możliwości demontażu
- ściany podlegające możliwości demontażu



ul. św. Wincentego 14 lok.25, 03-505 Warszawa

DOCUMENT
CREATED
WITH



PDF
COMBINER

PDF Combiner is a free application that you can use to combine multiple PDF documents into one.

Three simple steps are needed to merge several PDF documents. First, we must add files to the program. This can be done using the Add files button or by dragging files to the list via the Drag and Drop mechanism. Then you need to adjust the order of files if list order is not suitable. The last step is joining files. To do this, click button Combine PDFs.

Main features:

secure PDF merging - everything is done on your computer and documents are not sent anywhere

simplicity - you need to follow three steps to merge documents

possibility to rearrange document - change the order of merged documents and page selection

reliability - application is not modifying a content of merged documents.

Visit the homepage to download the application:

www.jankowskimichal.pl/pdf-combiner

To remove this page from your document, please donate a project.