


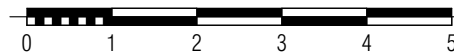


- Okno ze stałym
doświetlaniem dolnym

LEGENDA:

-  - Ściany nierozbieralne
-  - Ściany działowe z możliwością zmiany aranżacji
-  - Ściany działowe z możliwością rozbiórki



PIĘTRO

LOKAL M.2.38

NR MIESZKANIA

Powierzchnia użytkowa: **68,2m²**
 Ilość pokoi: **4**
 Piętro: **2**

NR POM.	NAZWA POM.	POW. UŻYTKOWA
01	Przedpokój	8,9
02	Pokój z kuchnią	23,9
03	Pokój	8,4
04	Pokój	12,4
05	Pokój	6,7
06	Łazienka	3,3
07	Schowek	4,6