
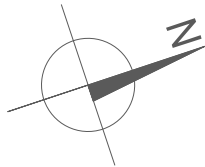
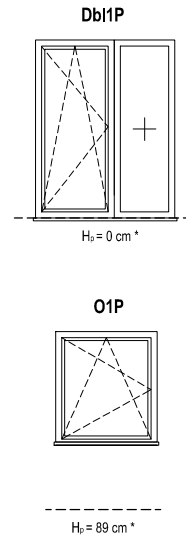


SCHEMAT OKIEN W WIDOKU OD ZEWNĄTRZ



ZADANIE 2  
MIESZKANIE B.2.4.2  
POWIERZCHNIA 32.00 m<sup>2</sup>  
POZIOM 3 PIĘTRO

UWAGI:

1. Powierzchnie mieszkań liczone wg. normy PN-ISO - 9836 : 2022-07 (tolerancja ±5cm)

\* Hp - wysokość parapetu mierzona od niewykończonego poziomu podłogi

RZUT 3 PIĘTRA, BUDYNEK B

