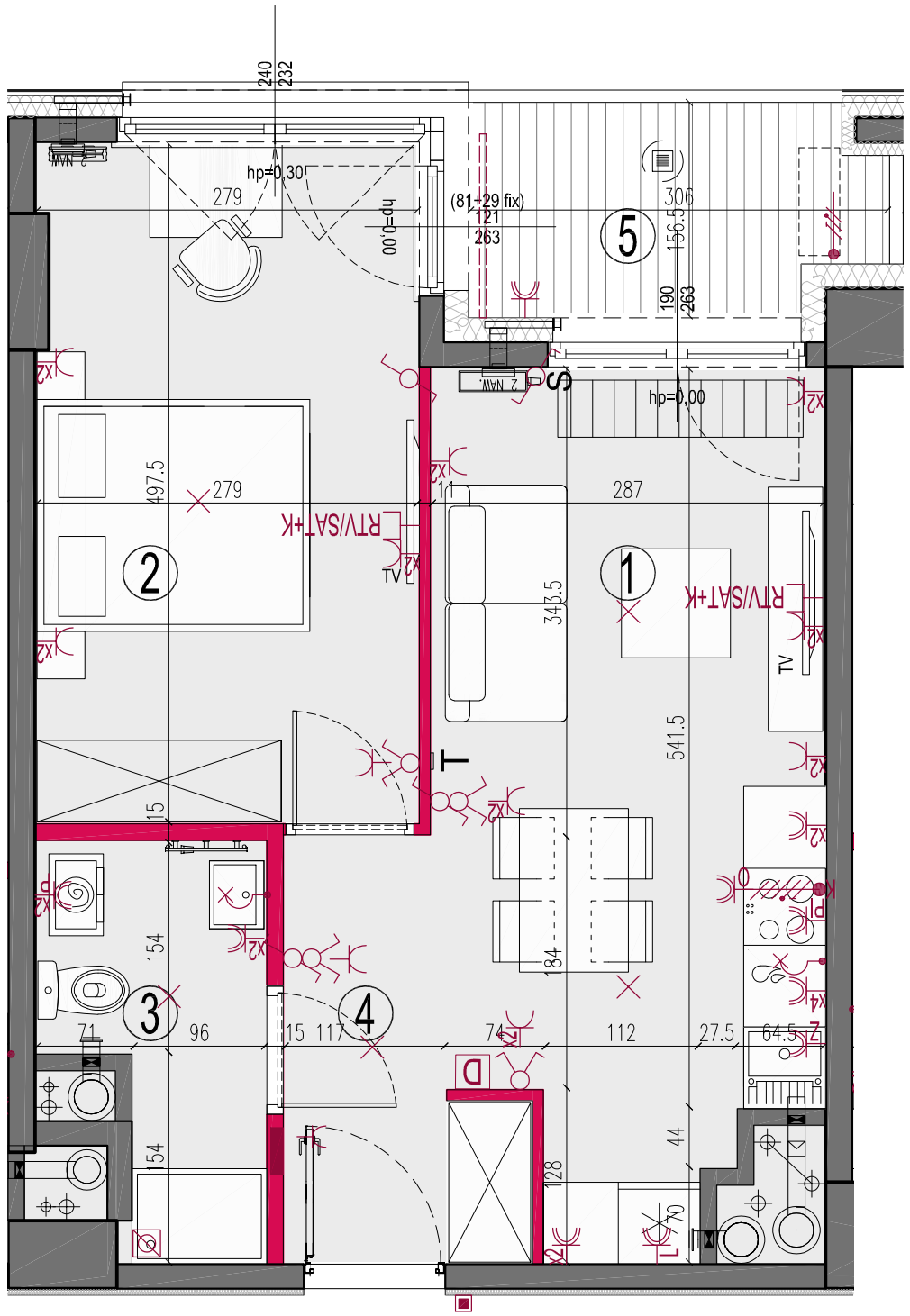

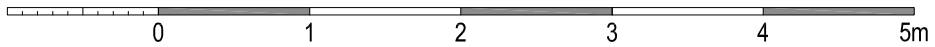

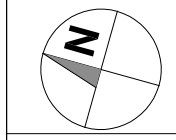

ściany nierozbieralne	instalacja wywiewna miesz. z kuchni / łazienek / WC	nawiewnik ścienny	gniazdo elektryczne:	jednofazowe 230V IP44 L - lodówka Z - zmywarka O - okap K - płyta indukcyjna PI - piekarnik P - pralka	tablica mieszkaniowa ele. tablica mieszkaniowa tele. wyposażona w gniazdo ele.	OZNACZENIA OKIEN:	
ściany demontowalne	instalacja wywiewna miesz. z okapu	łącznik:	jednofazowe 230V IP20				
zabudowa tarasu / loggi	grzejnik płytowy	jednobiegunowy IP20	jednofazowe 230V IP20 dwa gniazda pojedyńcze w podwójnej ramce				
przegroda tarasu / loggi	grzejnik płytowy ze zdalną głowicą	świecznikowy IP20					
proponowana lokalizacja zewnętrznej jednostki klimat.	grzejnik kanałowy	schodowy IP20	wypust zasilający trójfazowy zakończony puszką natynkową pod kuchenkę elektryczną	wypust ośw. naścienny			
oprawa ośw. balkonowa	grzejnik łazienkowy drabinkowy	krzyżowy IP20					
wpust tarasowy	grzejnik pionowy płytowy	elementy instalacji montowane w pionie	wypust zasilający jednofazowy	wypust oświetleniowy			
pion inst.kanalizacji sanitarnej	termostat pokojowy natynkowy	puszka miejscowych połączeń wyrównawczych	gniazdo multimedialne RTV/SAT+K-1xRTV/SAT+1LAN	domofon	przycisk dzwonkowy przed wejściem do lokalu		

OZNACZENIA OKIEN:

$$\frac{(S/FIX+S/FIX)}{\frac{Sm}{Hm}}$$

$$\frac{(H/FIX+H/FIX)}{hp}$$

Sm - szerokość w świetle muru
Hm - wysokość w świetle muru
S - szerokość kwatery okna
H - wysokość kwatery okna
hp - wysokość spodu otworu okiennego od poziomu posadzki

UWAGA: Wymiary okien mogą ulec nieznacznym zmianom, w zależności od technologii okien.

KARTA KATALOGOWA JEST ZAŁĄCZNIKIEM DO UMOWY

Zgodnie z PN ISO 9836 1997, powierzchnia użytkowa lokalu jest obliczana w metrach kwadratowych z dokładonością do dwóch miejsc po przecinku, dla wymiarów lokalu w stanie wykończonym na poziomie podłogi. Do powierzchni użytkowej wlicza się powierzchnię elementów nadających się do demontażu (rury, kanały, ścianki działowe).

Wymiary podane są w stanie wykończonym. Wymiary i powierzchnie mogą ulec nieznacznym zmianom. Instalacje oraz urządzenia elektryczne, sanitarne i drzwi wewnętrzne nie stanowią wyposażenia lokali. Przedstawiono przykładowe rozmieszczenie urzadzeń sanitarnych i kuchennych. Podłoża pod posadzki wykonane ze szlichty. Na warstwy wykończeniowe podłóg przewidziano 2 cm. Zabrania się ingerencji w elementy nośne budynku oraz szachty instalacyjne.

Grzybowska37

+48 790 800 294
www.grzybowska37.pl

BUDYNEK MIESZKALNY WIELORODZINNY
Z LOKALAMI USŁUGOWYMI ORAZ GARAŻEM PODZIEMNYM
PRZY UL. GRZYBOWSKIEJ 37 W WARSZAWIE

PLAN SYTUACYJNY

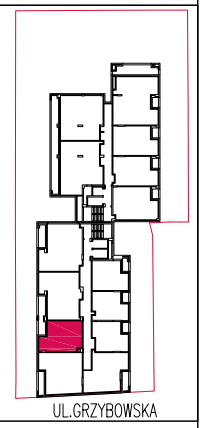

10 PIĘTRO / KLATKA A

MIESZKANIE klatka A.10.06 nr mieszkania / piętro

LICZBA POKOI	POWIERZCHNIA UŻYTKOWA	WYSOKOŚĆ (w stanie deweloperskim)
2	40.33 m²	2.75 m

WYKAZ POWIERZCHNI POMIESZCZEŃ

1. SALON + ANEKS KUCHENNY	17.94 m²
2. SYPIALNIA	13.78 m²
3. ŁAZIENKA	4.05 m²
4. PRZEDPOKÓJ	3.11 m²
POWIERZCHNIA POD ŚCIANKAMI NADAJĄCYMI SIĘ DO DEMONTAŻU	1.45 m²
5. LOGGIA	4.39 m²

INNE MIESZKANIA O PODOBNYM UKŁADZIE

PIĘTRO	1	2	3	4	5	6	7	8
NR						A.06.06	A.07.06	A.08.06
PIĘTRO	9	10	11	12	13	14	15	16
NR	A.09.06	A.10.06	A.11.06	A.12.06	A.13.06	A.14.06	A.15.06	

MATEXI Witamy w okolicy.
Matexi Polska Sp. z o.o.
al. Jana Pawła II 27, 00-867 Warszawa
www.matexipolska.pl

MKCARCHITEKTURA
spółka z ograniczoną odpowiedzialnością sp. k.
04-174 Warszawa ul. Tarnowiecka 13
tel/fax: (+48) 22-612-44-88, 22-612-43-44
e-mail: biuro@mkc.com.pl
internet: www.mkc.com.pl