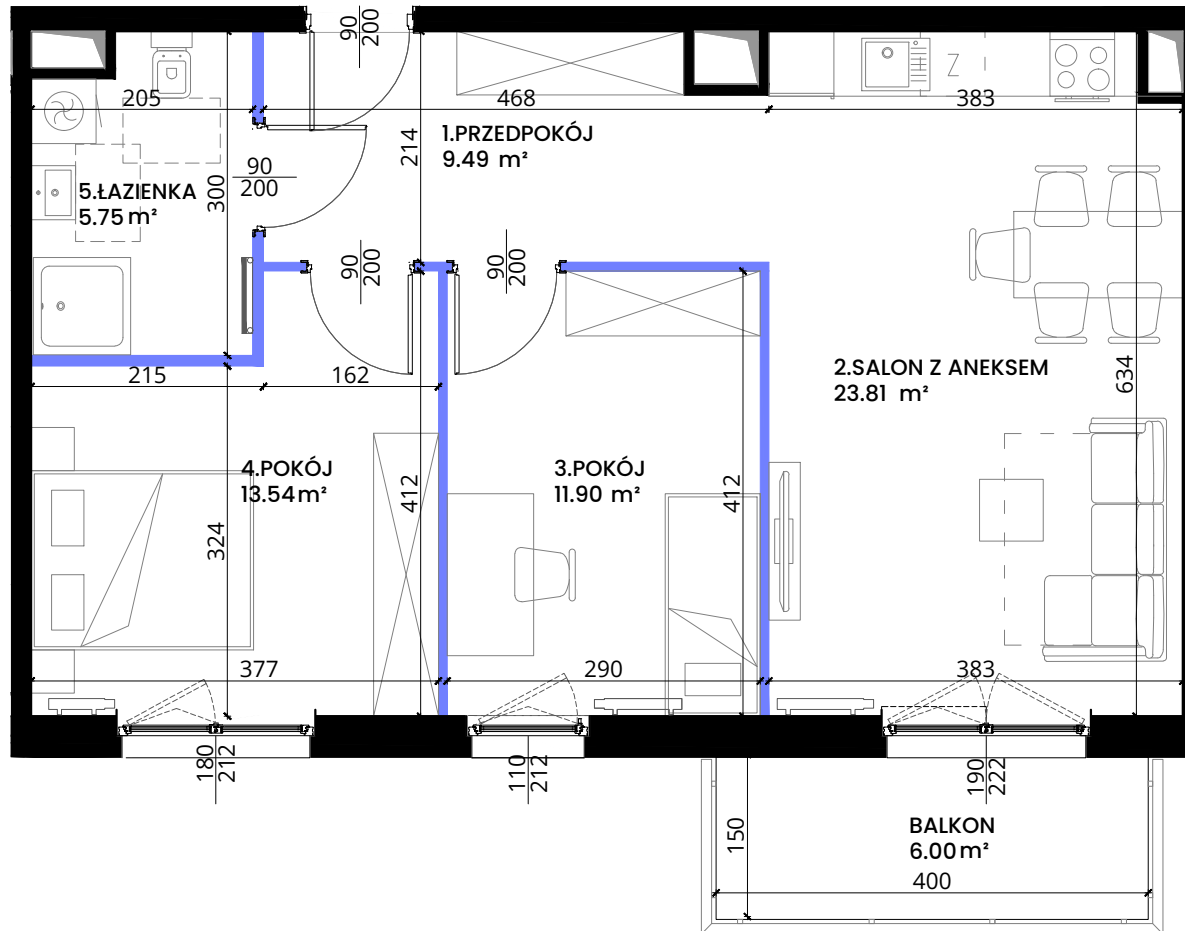


Mieszkanie 03.C.27






Powierzchnia:	64.49 m ²
Pokoje:	3
Piętro:	3

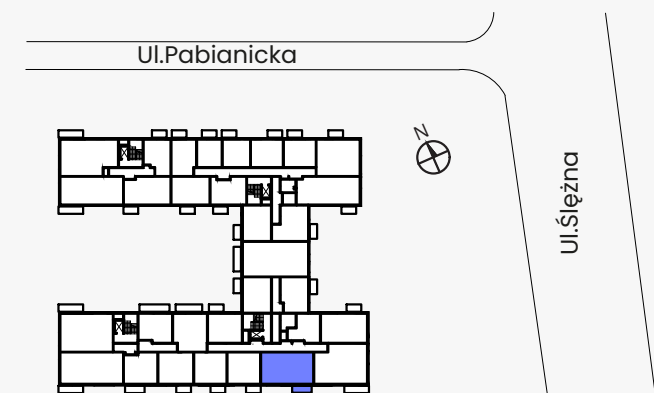


1. Przedpokój	9.49 m ²
2. Salon z aneksem	23.81 m ²
3. Pokój	11.90 m ²
4. Pokój	13.54 m ²
5. Łazienka	5.75 m ²
Balkon	6.00 m ²



Legenda

-  Ściany konstrukcyjne i kominy - elementy stałe
-  Ściany działowe - nadające się do demontażu
-  Wejście do mieszkania
-  Grzejnik pokojowy
-  Grzejnik łazienkowy



Uwaga: Niniejsza karta lokalu nie stanowi oferty w rozumieniu przepisów Kodeksu Cywilnego i ma charakter wyłącznie poglądowy, przedstawione powierzchnie podano na podstawie projektu budowlanego. Możliwe jest wystąpienie niewielkich zmian w projekcie wykonawczym. Sposób rozmieszczenia mebli, urządzeń, grzejników oraz zabudowy mają charakter poglądowy. Powierzchnie zostały podane dla wykończenia w standardzie deweloperskim zgodnie z normą PN-ISO 9836:2022-07. Podano wymiar otworów okiennych w świetle muru, otworów drzwiowych w świetle przejścia.

NOWA
Pabianicka

Pabianicka 25, Wrocław
sprzedaz@nowapabianicka.pl
+48 536 160 000