




SCHEMAT MA CHARAKTER JEDYNE POGŁĄDOWY. W PRZYPADKU EWENTUALNYCH ROZBIŻNOŚCI POMIĘDZY SCHEMATAMI A PROJEKTEM BUDOWLANYM WYDĄCY JEST PROJEKT BUDOWLANY

Prawa autorskie zastrzeżone. Ustawa z dnia 4 lutego 1994r. o Prawie Autorskim i Prawach Pokrewnych (U. Dz. U. z 2021 r. nr. 1042 z późn. zm.)

<b>ROBYG</b>		ROBYG GROBLA PARK SP. Z O.O. Aleja Rzeczypospolitej 1, Warszawa 02-972 TEL +48 58 322 07 10/FAX+48 22 419 11 03	
UL. III W. R. MILCZAKOWSKI <b>SIM</b>   ARCHITEKCI spółka z ograniczoną odpowiedzialnością		SIM ARCHITEKCI sp. z o.o. sp. k ul. TOPOLOWA 8/9   02-255 GDAŃSK tel./fax (058) 341 09 73 www.sim-architekci.pl	
FAZA:	DATA:	NR MIESZKANIA:	
3.A	01.03.2024	1M05	
LICZBA POKOI:	POW. UŻYTKOWA MIESZKANIA WG PN-ISO 9836:		37,72 m <sup>2</sup>
2	POW. MIESZKANIA POD ŚCIANKAMI:		0,89 m <sup>2</sup>
	ŁĄCZNA POWIERZCHNIA MIESZKANIA:		38,61 m <sup>2</sup>
PIĘTRO:	PIĘTRO 1	POW. BALKONU:	POW. LOGGE:
		m <sup>2</sup>	4,18 m <sup>2</sup>
KLATKA:	-	POW. TARASU:	POW. OGRODU:
		m <sup>2</sup>	m <sup>2</sup>
LEGENDA:			
 ŚCIANKI  W WYCIĄG WENTYLACYJNY		 KAMIEŃNIK WENTYLACYJNY ŚCIENNY GUFOWY  MIEJSCE PODŁĄCZENIA OKAPU KUCHENNEGO	

#### UWAGA:

- POWIERZCHNIE LICZONE WGS NORMATY PN-ISO 9836
- ZE WZGLĘDU NA TRWAŁOŚĆ PRACZY PROJEKTOWE POWIERZCHNIE I /LUB WYMIARY MOGA LIECZMAŃE
- POKRY KANALIZACYJNE I WENTYLACYJNE STANOWIĄ CZĘŚĆ WSPÓLNA INSTALACJI BUDYNKU
- WYPŁACZENIE TYTUŁU W CELACH PREBIBACJA, NIE STANOWI JOKOWAZANIA LUBNEGO
- NIE JEST PROJEKT NE STANOWI OBIĘTY W KODZIEŃNY PRZEPISOWY KODZIEŃNY
- W PRZYPADKU WYSTERPWIANIA PODWOJNYCH DRZWI BALKONOWYCH TYTUŁ JEDNO DRZWIOWO JEST WYPOSAŻONE W KLAMKĘ
- NA LOGGIACIACH MOŻLIWE OBRZEŻE W OBRZĘCIE LOGGI W FORME PODCISIAJĄC PRZETAJE I MIEJSCEM PODCISIAJĄCYM WARETA
- PODZÓM WYKONCZENIA LOGGI/TARASU/BALKONU WYŁĘB NIEJ WŁOŻENIA WYKONCZENIA POSADZKI W MIESZKANIU WYSOKOŚĆ WYKONCZENIA ZAŁEŻNA OD PARAMETROW PRZEGRODY)