


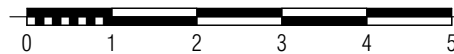


- Okno ze stałym  
doświetlaniem dolnym

**LEGENDA:**

-  - Ściany nierozbieralne
-  - Ściany działowe z możliwością zmiany aranżacji
-  - Ściany działowe z możliwością rozbiórki



PIĘTRO

# LOKAL M.2.36

NR MIESZKANIA

Powierzchnia użytkowa: 29,8m<sup>2</sup>

Ilość pokoi: 1

Piętro: 2

NR POM.	NAZWA POM.	POW. UŻYTKOWA
01	Pokój z kuchnią	26,2
02	Łazienka	3,6