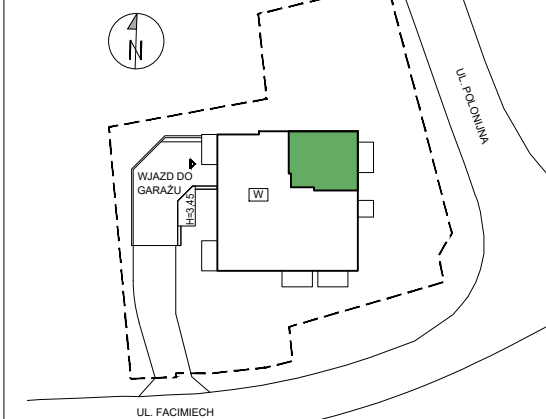


PLAN SYTUACYJNY
RZUT 1 PIĘTRA



PIĘTRO 1

KLATKA PIĘTRO NR MIESZKANIA

MIESZKANIE F2-A.01.05

LICZBA POKOI	POWIERZCHNIA UŻYTKOWA	WYSOKOŚĆ (W STANIE DEWELOPERSKIM)
3	60,22 m²	2,62 m

WYKAZ POWIERZCHNI POMIESZCZEŃ

1	KOMUNIKACJA	9,42 m ²
2	ŁAZIENKA	5,06 m ²
3	POKÓJ SYPIALNY 1	11,86 m ²
4	POKÓJ DZIENNY + ANEKS KUCHENNY	21,84 m ²
5	POKÓJ SYPIALNY 2	12,04 m ²
6	BALKON	7,60 m ²

INNE MIESZKANIA O PODOBNYM UKŁADZIE

PIĘTRO	0	1	2	3	4	5
NR	-	-	F2-A.02.05	F2-A.03.05	F2-A.04.05	F2-A.05.05
PIĘTRO	6	7	8	9	10	
NR	F2-A.06.05	F2-A.07.05	F2-A.08.04	-	-	



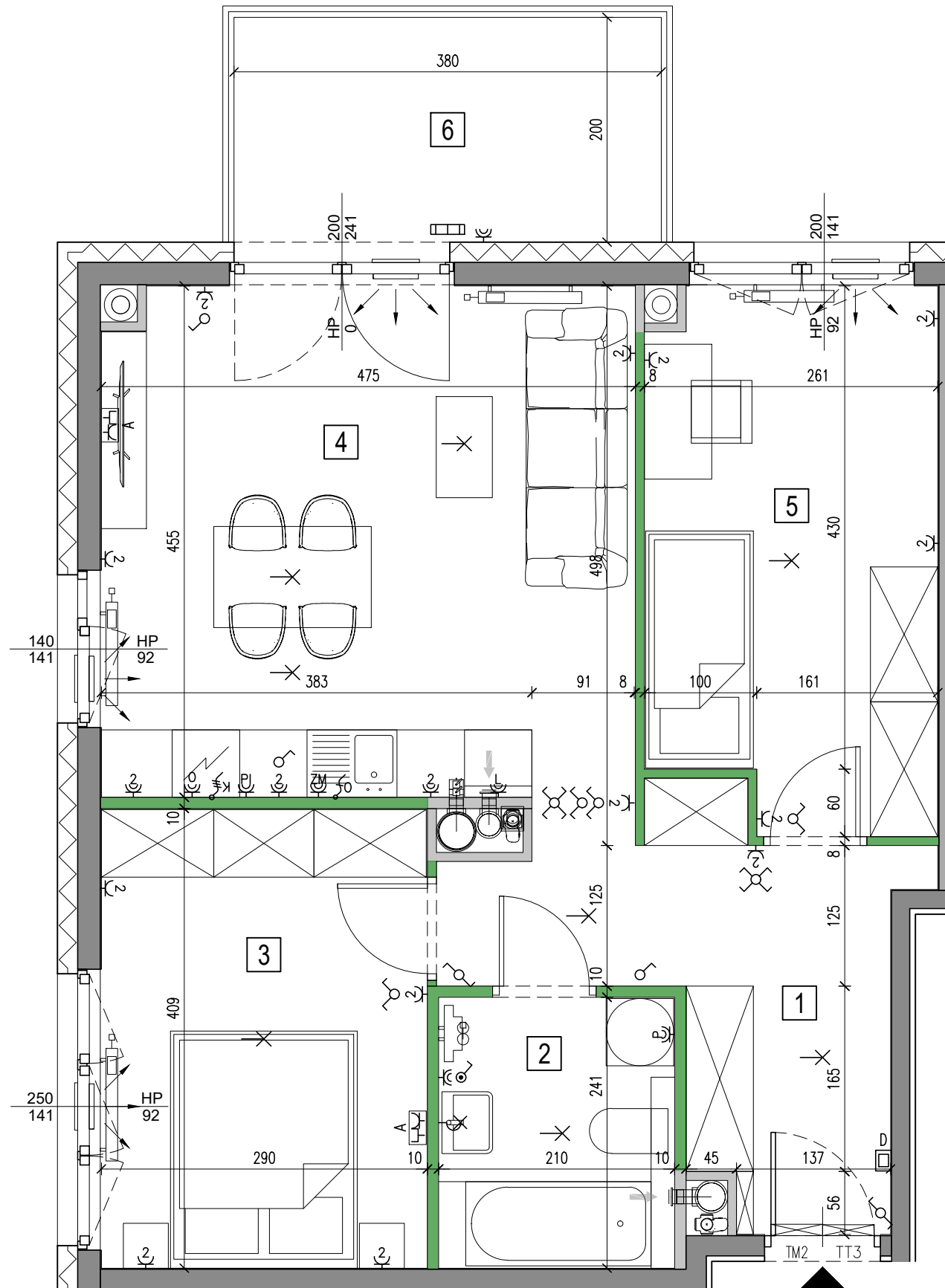
Witamy w okolicy.

Matexi Polska Kraków Sp. z o.o.
Biuro Sprzedaży, Kraków - Stare Podgórze, ul. Limanowskiego 5
www.matexipolska.pl

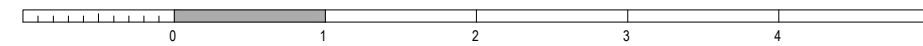
JEDNOSTKA PROJEKTOWA



ARCHITEKTURA & CONSULTING TOMASZ FUDALI
30-117 KRAKÓW, UL. BOLESŁAWA PRUSA 37/1



F2-A.01.05



<ul style="list-style-type: none"> WY SZYB WINDOWY ŚCIANY ŻELBETOWE ŚCIANY MUROWANE ŚCIANY DEMONTOWALNE NAWIEWNIK OKIENNY NAWIEWNIK ŚCIENNY 3 NUMER POMIESZCZENIA 	<ul style="list-style-type: none"> GRZEJNIK ŚCIENNY GRZEJNIK ŁAZIENKOWY PIŃNY WENTYLACYJNE: <ul style="list-style-type: none"> kuchnia łazienka okap kuchenny PIŃN KANALIZACJI ZAWÓR CZERPALNY W OGRODZIE 	<ul style="list-style-type: none"> TABLICE/ROZDZIELNICE ELEKTRYCZNE WIDEODOMOFON OPRAWA OŚW. LED ZEWNĘTRZNA WYPUST OŚWIETLENIOWY WEWNĘTRZNY OPRAWA OŚW.TYPU "KINKIET" 	<ul style="list-style-type: none"> ŁĄCZNIK INST. 1-BIEGUNOWY ŁĄCZNIK INST. SCHODOWY ŁĄCZNIK INST. ŚWIECZNIKOWY ŁĄCZNIK INST. KRZYŻOWY GNAZDO POJEDYNCZE GNAZDO PODWÓJNE 	<ul style="list-style-type: none"> GNAZDO DO ZAS. PRALKI GNAZDO DO ZAS. ŁODÓWKI GNAZDO DO ZAS. ZMYWARKI GNAZDO DO ZAS. PIEKARNIKA GNAZDO DO ZAS. OKAPU WYPUST KABLOWY DO ZASILANIA KUCHNI 	<ul style="list-style-type: none"> WYPUST KABLOWY DO ZASILANIA OŚWIETLENIA ZESTAW GNAZD TYPU "A" (TV) 4x230V/16A, 1xRJ45, 1xRTV/SAT, h=0,30m BALUSTRA DA SZKLANA / STAŁOWA 	<ul style="list-style-type: none"> OKNO PRZESUWNE S - SZEROKOŚĆ OKNA H - WYSOKOŚĆ PODANA W ŚWIETLE MURU HP - POZIOM PARAPETU / POZIOM ŚLEMENIA KWATERY NIETWIARALNEJ (WARTOŚĆ W NAWIASIE OZNAČA POZIOM ŚCIANKI PODOKIENNEJ) 	<ul style="list-style-type: none"> OKNO BALKONOWE OKNO Z PARAPETEM OKNO NARÓŻNE 	<p>KARTA KATALOGOWA JEST ZAŁĄCZNIKIEM DO UMOWY</p> <p>Zgodnie z PN ISO 9836 1997, powierzchnia użytkowa lokalu jest obliczana w metrach kwadratowych z dokładnością do dwóch miejsc po przecinku, dla wymiarów lokalu w stanie wykończonym na poziomie podłogi. Wymiary podane są w stanie wykończonym. Wymiary, powierzchnie oraz rozmieszczenie instalacji (elektryczne, sanitarne) mogą ulec nieznacznym zmianom. Instalacje oraz urządzenia elektryczne, sanitarne i drzwi wewnętrzne nie stanowią wyposażenia lokalu. Przedstawiono przykładowe rozmieszczenie urządzeń sanitarnych i kuchennych. Podłoga pod posadzkę wykonana ze szlichty. Na warstwy wykończeniowe podłóg przewidziano 2 cm. Zabrania się ingerencji w elementy nośne budynku oraz szachty instalacyjne.</p>
--	---	--	---	---	---	---	--	--