

NR BUDYNKU:

5

KONDYGNACJA:

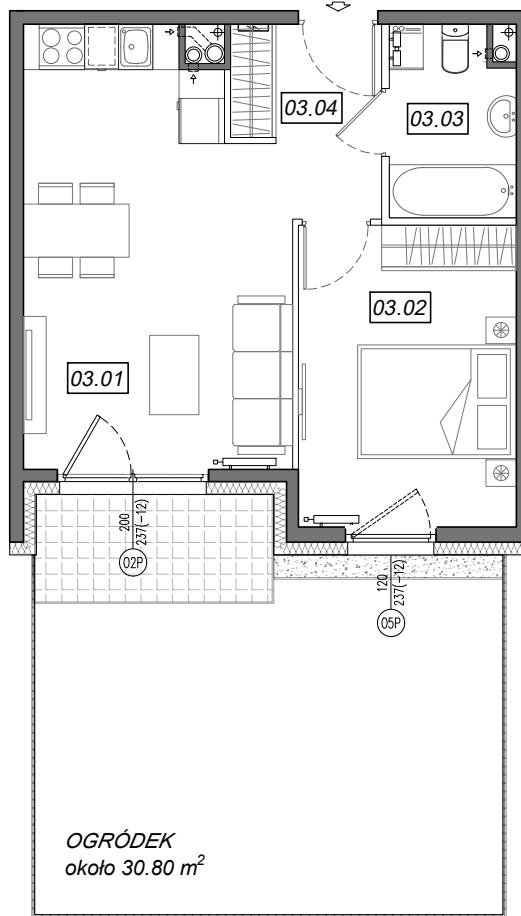
PARTER

NR MIESZKANIA:

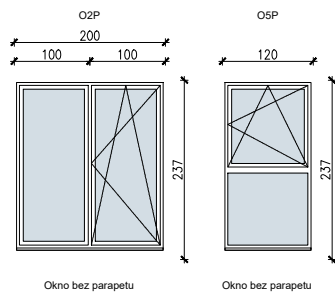
5.A.03

POWIERZCHNIA:

38.59 m²





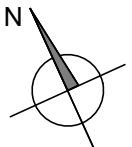
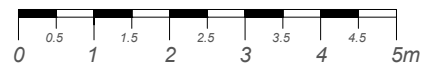
SCHEMAT OKIEN W WIDOKU
OD WEWNĄTRZ:



LOKALIZACJA MIESZKANIA:



-  ściany niedemontowalne
-  ściany możliwe do rearanżacji



NR	POMIESZCZENIE	POW.
03.01	POKÓJ + ANEKS KUCHENNY	19.01 m ²
03.02	SYPIALNIA	11.34 m ²
03.03	ŁAZIENKA	3.90 m ²
03.04	KOMUNIKACJA	4.34 m ²
POWIERZCHNIA MIESZKANIA:		38.59 m²
POWIERZCHNIA OGRÓDKA:		30.80 m²

Instalacja kanalizacji sanitarnej może być prowadzona nad poziomem posadzki. Przyłącza instalacji wod-kan mogą być prowadzone natynkowo.

Powierzchnie lokali liczone wg. Normy PN-ISO 9836:2015-12 (tolerancja ± 5cm).

H_p - wysokość niewykończonego parapetu mierzona od projektowanego poziomu wykończonej posadzki lokalu (tolerancja ± 2cm).

Przedstawiona aranżacja i wykończenie ma charakter wyłącznie poglądowy i nie stanowi oferty.