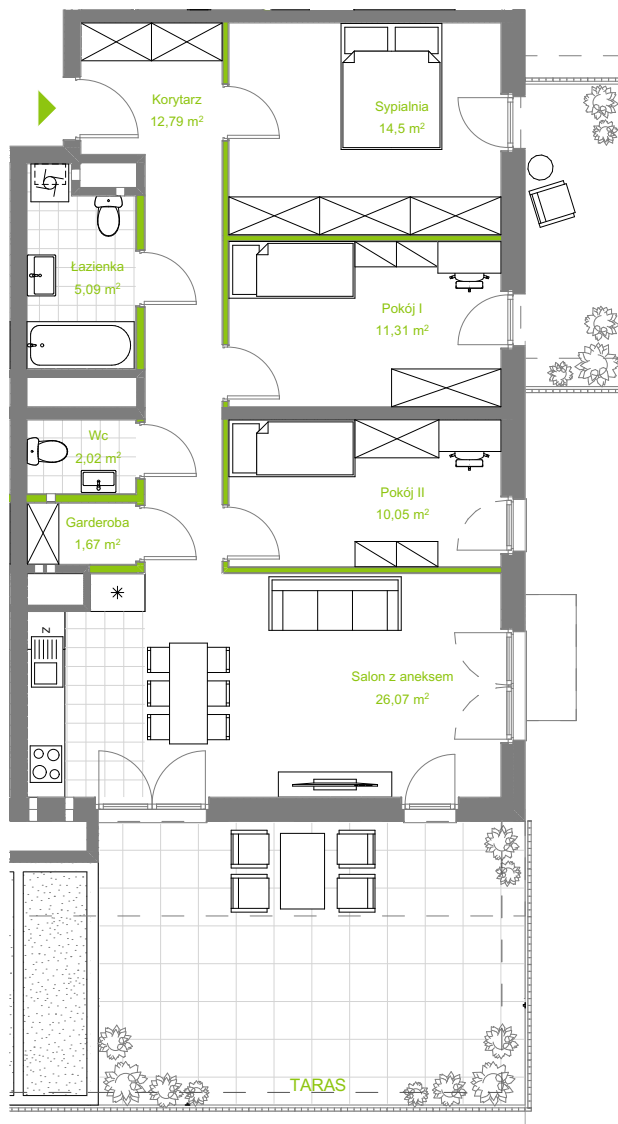





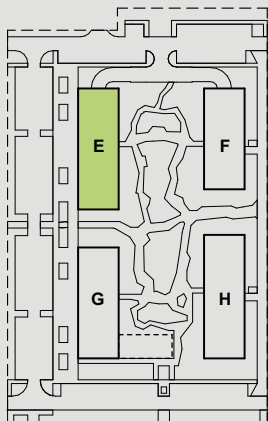
— Zielona Dolina —



SKALA 1:120
0 1 2 3 4m

Przedstawiona aranżacja lokalu jest przykładowa (oferta sprzedaży nie obejmuje: wykończenia, mebli, wyposażenia - rysunki w tym zakresie mają charakter poglądowy oraz informacyjny i nie stanowią oferty w rozumieniu Kodeksu Cywilnego). Wymiary pomieszczeń, balkonów, lokalizację przyborów sanitarnych i inne podano na podstawie projektu wykonawczego. W toku budowy mogą wystąpić różnice w stosunku do stanu wynikającego z projektu, wynikające ze specyfikacji prac budowlanych. Do powierzchni użytkowej lokalu nie wlicza się powierzchni pod stałymi przegrodami budowlanymi oraz powierzchni przejść drzwiowych, otworów okiennych, wnęk i nisz w tych przegrodach. Powierzchnie są obliczone w świetle pionowych przegród w stanie wykończonym, przy uwzględnieniu tynków i okładzin o grubości 1,5 cm na poziomie podłogi bez uwzględnienia listew przypodłogowych, progów itp. Kolorem  zaznaczono przegrody budowlane niebędące elementami konstrukcyjnymi, możliwe do demontażu. Powierzchnia użytkowa lokali oraz pomieszczeń określona jest na podstawie rozporządzenia Ministra Transportu, Budownictwa i Gospodarki Morskiej z dnia 11.09.2020 r. w sprawie szczegółowego zakresu i formy projektu budowlanego (Dz. U. z 2020 poz. 1609 z dnia 19 września 2020 r.) oraz przy uwzględnieniu treści Polskiej normy PN-ISO 9836:2015-12.

M 34



etap III budynek E piętro 3

Pow. użytkowa	83,50 m²
Salon z aneksem	26,07 m ²
Sypialnia	14,50 m ²
Korytarz	12,79 m ²
Pokój I	11,31 m ²
Pokój II	10,05 m ²
Łazienka	5,09 m ²
Wc	2,02 m ²
Garderoba	1,67 m ²
Balkon	7,20 m ²
Taras	30,49 m ²

