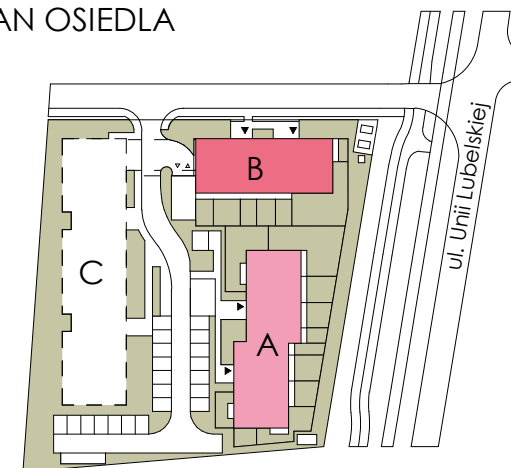


0 1 2 3 m























PLAN SYTUACYJNY



PLAN OSIEDLA



LEGENDA


-  Ściana konstrukcyjna
-  Ściana szachtu
-  Ściana z możliwością zmiany lokalizacji gr. 10cm (kolor granatowy)
-  Ściana działowa nadająca się do demontażu gr. 8cm (kolor różowy)
-  Wpust oświetleniowy sufitowy
-  Łącznik pojedynczy 10A/230V, IP20
-  Łącznik podwójny 10A/230V, IP20
-  Łącznik schodowy 10A/230V, IP20
-  Gniazdo podwójne 16A/230V, IP20
-  Gniazdo pojedyncze 16A/230V, IP20
-  Gniazdo pojedyncze hermetyczne 16A/230V, IP44
-  Gniazdo lodówki 16A/230V, IP44 montaż na wysokości 20 cm, w osi lodówki
-  Gniazdo zmywarki 16A/230V, IP44 montaż na wysokości 110cm, w osi pralki
-  Gniazdo pralki 16A/230V, IP44 montaż na wysokości 110cm, w osi pralki
-  Gniazdo okapu 16A/230V, IP44 montaż na wysokości 230cm, odsunięcie 20 cm od osi kuchenki
-  Gniazdo podwójne 16A/230V, IP55
-  Wypust kablowy 400V zak. puszką
-  Gniazdo RTV/SAT
-  Gniazdo internetowe RJ45 kat. 5e
-  Lokalne połączenie wyrównawcze
-  Domofon, montaż na wysokości 1,5m
-  Tablica mieszkaniowa

NINIJSZE DANE SĄ POGLĄDOWE I MOGĄ ODBIEGAĆ OD OSTATECZNEGO PROJEKTU REALIZACYJNEGO

UNII
LUBELSKIEJ



LOKAL: **B/113**
 TYP: 2 POKOJE
 KONDYGNACJA: PARTER
 BUDYNEK: **ETAP I - BUDYNEK B**

1. Pokój z aneksem	26.70 m ²
2. Pokój	10.33 m ²
3. Hol	4.69 m ²
4. Łazienka	4.39 m ²
POWIERZCHNIA UŻYTKOWA	46.11 m²
 Powierzchnia pod ściankami nadającymi się do demontażu	0.10 m ²
POW. UMOWNA	46.21 m²
TARAS	6.60 m ²

powierzchnia mieszkania liczona wg normy PN-ISO 9836:2022-7



AGROBEX

www.agrobex.pl

tel. 61 84 64 060

Biuro sprzedaży mieszkań: Poznań, ul. Kochanowskiego 7