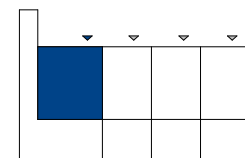


# DOM C1 (PARTER)

POWIERZCHNIE: DOMU: 185,64 m<sup>2</sup> GARAŻU: 33,41 m<sup>2</sup> PARTERU: 58,28 m<sup>2</sup> DZIAŁKI: 292,55 m<sup>2</sup>



DOMY C1, C2, C3, C4

# DOMY LINEA

GDAŃSK, al. Adamowicza

## BIURA SPRZEDAŻY

### GDYNIA CENTRUM

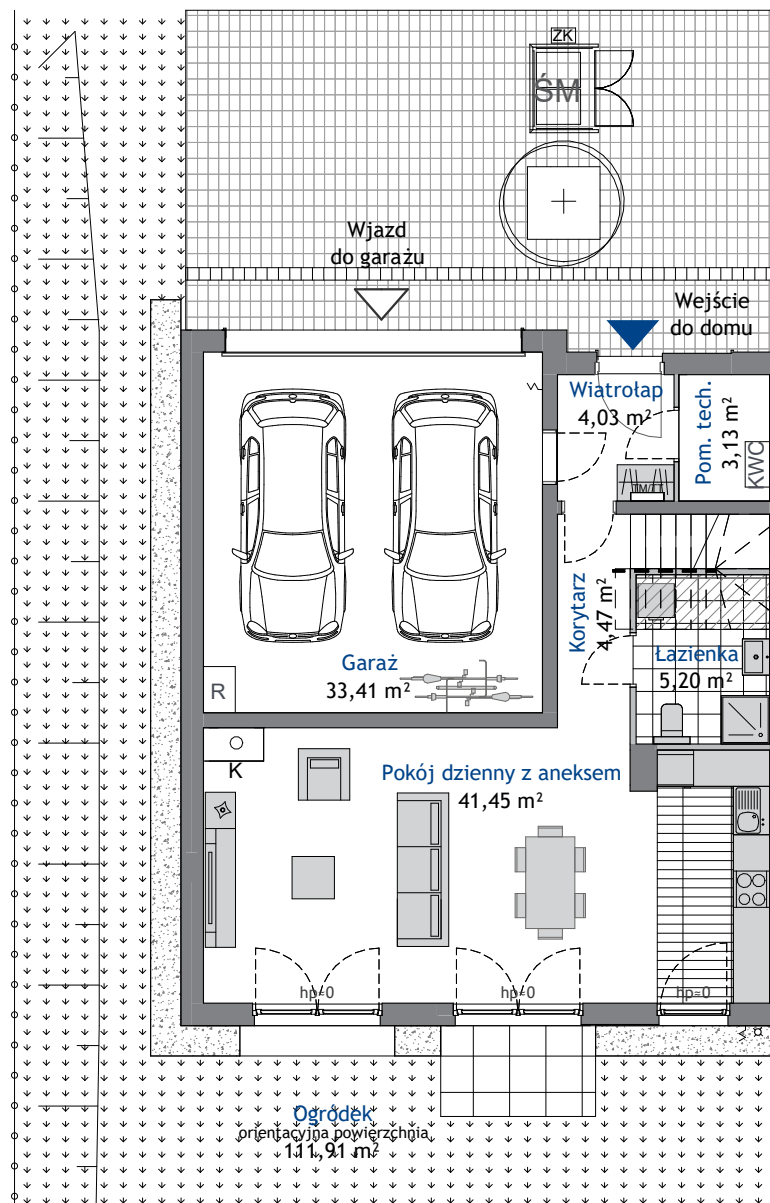
al. Marsz. Piłsudskiego 11  
tel. 58 760 07 48

### GDAŃSK PRZYMORZE

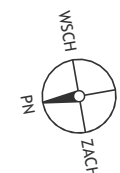
ul. Prezydenta L. Kaczyńskiego 31  
tel. 58 888 25 52

www.allcon.pl

e-mail: sprzedaz@allcon.pl



przepierzenie  
wysokość 230 cm

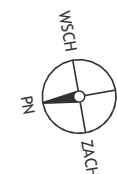
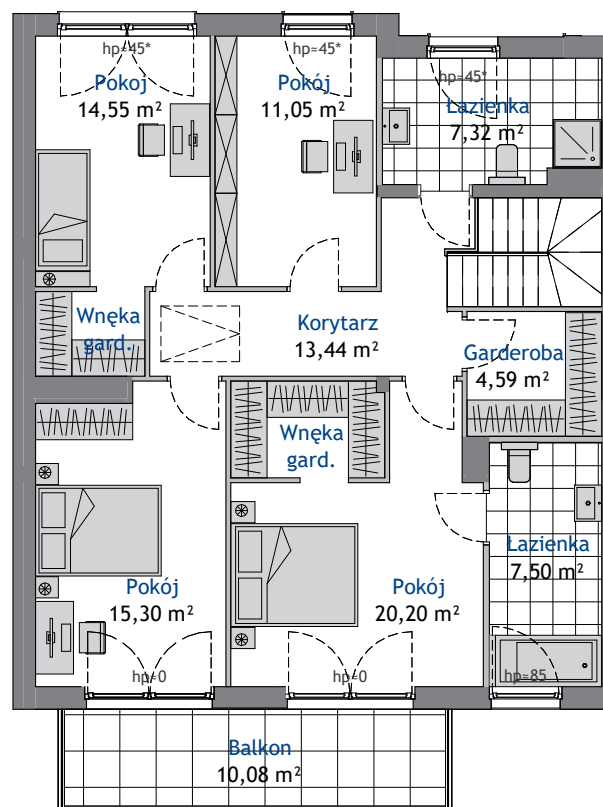
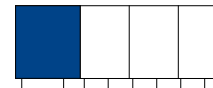


Powierzchnia użytkowa projektowana.  
Informacja nie stanowi oferty w rozumieniu art. 66 kc.  
\* skrzydło otwieralne od h=110cm

# ALLCON

## DOM C1 (PIĘTRO)

POWIERZCHNIE: DOMU: 185,64 m<sup>2</sup> PIĘTRA: 93,95 m<sup>2</sup>



Powierzchnia użytkowa projektowana.  
Informacja nie stanowi oferty w rozumieniu art. 66 kc.  
\* skrzydło otwieralne od h=110cm

# DOMY LINEA

GDAŃSK, al. Adamowicza

## BIURA SPRZEDAŻY

### GDYŃIA CENTRUM

al. Marsz. Piłsudskiego 11  
tel. 58 760 07 48

### GDAŃSK PRZYMORZE

ul. Prezydenta L. Kaczyńskiego 31  
tel. 58 888 25 52

www.allcon.pl  
e-mail: sprzedaz@allcon.pl

# ALLCON