




ROBYG
ROBYG 27 INVESTMENT 2 Sp. z o. o.
 02-972 WARSZAWA, ALEJA RZECZYPOSPOLITEJ 1
 TEL. (22) 419 11 00, FAX (22) 419 11 03


TT ARCH

TT ARCHITEKCI Sp. z o.o.
 02-992 WARSZAWA, UL. PRZYZCÓŁKOWA 334

| | | | | | |
|--------------|--------|--|----------------------|--------------------------------|---------------------|
| FAZA: | 3.A | DATA: | 21.08.2024 | NR MIESZKANIA: | SU3/F/0/1 |
| ILOŚĆ POKOI: | 2 | POW. UŻYTKOWA MIESZKANIA WG PN-ISO 9836: | 35.99 m ² | POW. MIESZKANIA POD ŚCIANKAMI: | 0.69 m ² |
| | | ŁĄCZNA POWIERZCHNIA MIESZKANIA: | 36.68 m ² | | |
| PIĘTRO: | PARTER | | POW. BALKONU: | - m ² | POW. LOGGI: |
| | | | | | - m ² |
| KLATKA: | F | | POW. TARASU: | 2.19 m ² | POW. OGRÓDKA: |
| | | | | | 40.45m ² |

| | | |
|----------|--|--|
| LEGENDA: |  | ŚCIANKI DZIAŁOWE NADAJĄCE SIĘ DO DEMONTAŻU |
| |  | WYCIĄG WENTYLACJI |
| |  | DRZWI CZY REWIZYJNE NAD PODŁOGĄ |
| |  | MIEJSCE PODŁĄCZENIA OKAPU KUCHENNEGO |

UWAGA:

- POWIERZCHNIE LICZONE WG NORMY PN-ISO 9836
- ZE WZGLĘDU NA TRWAJĄCE PRACE PROJEKTOWE POWIERZCHNIE I/LUB WYMIARY MOGĄ ULEC ZMIANIE
- WYPOSAŻENIE TYLKO W CELACH PREZENTACJI, NIE STANOWI ZOBOWIĄZANIA UMOWNEGO
- NINIEJSZY PROJEKT NIE STANOWI OFERTY W ROZUMIENIU PRZEPISÓW KODEKSU CYWILNEGO
- WYJŚCIE NA TARAS/LOGGIĘ / MOŻLIWA RÓŻNICA POZIOMÓW
- PIONY KANALIZACYJNE I PIONY WENTYLACYJNE STANOWIĄ CZĘŚĆ WSPÓLNA INSTALACJI BUDYNKU
- W PRZYPADKU WYSTĘPOWANIA OTWORU REWIZYJNEGO NA PIONIE, MUSI BYĆ ZAPEWNIONY DOSTĘP DO NIEGO, ZGODNIE Z DOKUMENTACJĄ TECHNICZNĄ
- W PRZYPADKU WYSTĘPOWANIA PODWÓJNYCH DRZWI BALKONOWYCH, TYLKO JEDNO SKRZYDŁO DRZWIOWE JEST WYPOSAŻONE W KLAMKĘ

OBA SCHEMATY MAJĄ CHARAKTER JEDYNNIE POGŁĄDOWY.
 W PRZYPADKU EWENTUALNYCH ROZBIEŻNOŚCI POMIĘDZY SCHEMATAMI A PROJEKTEM
 BUDOWLANYM, WIĄŻĄCY JEST PROJEKT BUDOWLANY.