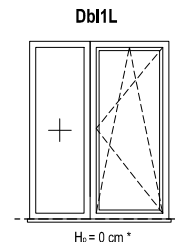


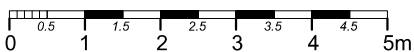
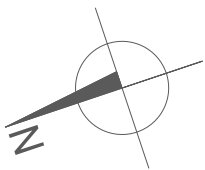
SCHEMAT OKIEN W WIDOKU OD ZEWNĄTRZ



H_p = 0 cm *



H_p = 89 cm *



ZADANIE 1
MIESZKANIE A.2.4.11
POWIERZCHNIA 32.00 m²
POZIOM 3 PIĘTRO

UWAGI:

1. Powierzchnie mieszkań liczone wg. normy PN-ISO - 9836 : 2022-07 (tolerancja ±5cm)

* H_p - wysokość parapetu mierzona od niewykończonego poziomu podłogi

RZUT 3 PIĘTRA, BUDYNEK A

