

# D13.2

KARTA LOKALU

LOKAL JEDNOKONDYGNACYJNY  
PIĘTRO I

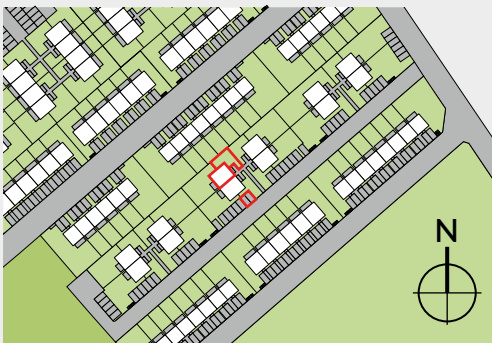


## 49,00 m<sup>2</sup>

POWIERZCHNIA UŻYTKOWA

## ok. 60 m<sup>2</sup>

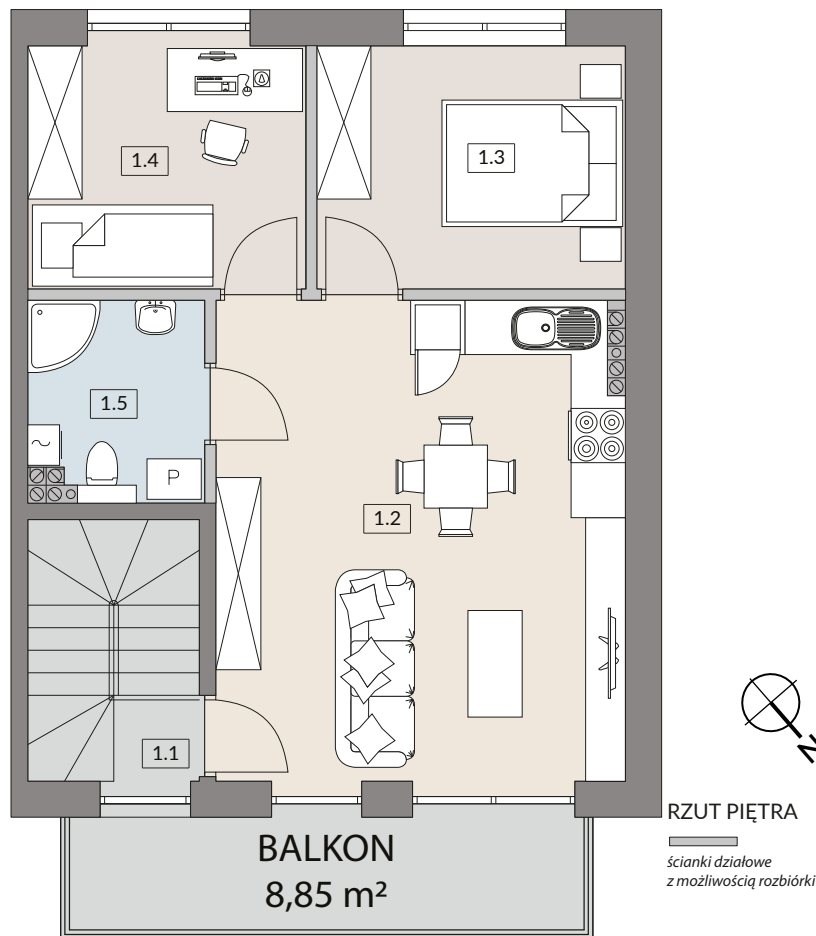
POWIERZCHNIA OGRÓDKA



PLAN OSIEDLA ETAP VIII

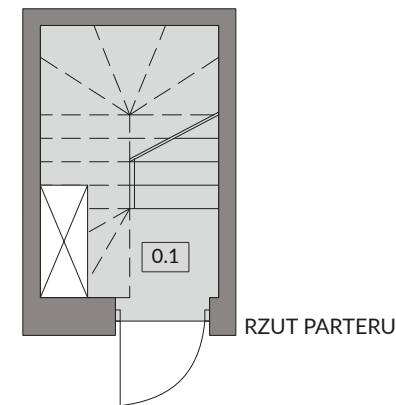
**INVEST  
COMPLEX**

GWIAZDOWO



RZUT PIĘTRA

ścianki działowe  
z możliwością rozbioru



RZUT PARTERU

1	1.2 SALON / ANEKS KUCHENNY	23,86 m <sup>2</sup>
	1.3 POKÓJ	9,10 m <sup>2</sup>
	1.4 POKÓJ	8,20 m <sup>2</sup>
	1.5 ŁAZIENKA	4,09 m <sup>2</sup>
	<b>SUMA POW. UŻYTKOWEJ PIĘTRA</b>	<b>45,25 m<sup>2</sup></b>
	1.1 KLATKA SCHODOWA	0,87 m <sup>2</sup>

0	0.1 KLATKA SCHODOWA	2,88 m <sup>2</sup>
---	---------------------	---------------------