



Błoga Bysewska zlokalizowana jest w cichej, spokojnej i zielonej okolicy



Nowoczesne osiedle obejmuje 22 Miejskie Domy dwulokalne w dwóch wariantach



Każdy lokal ma prywatny ogródek dostępny bezpośrednio z salonu



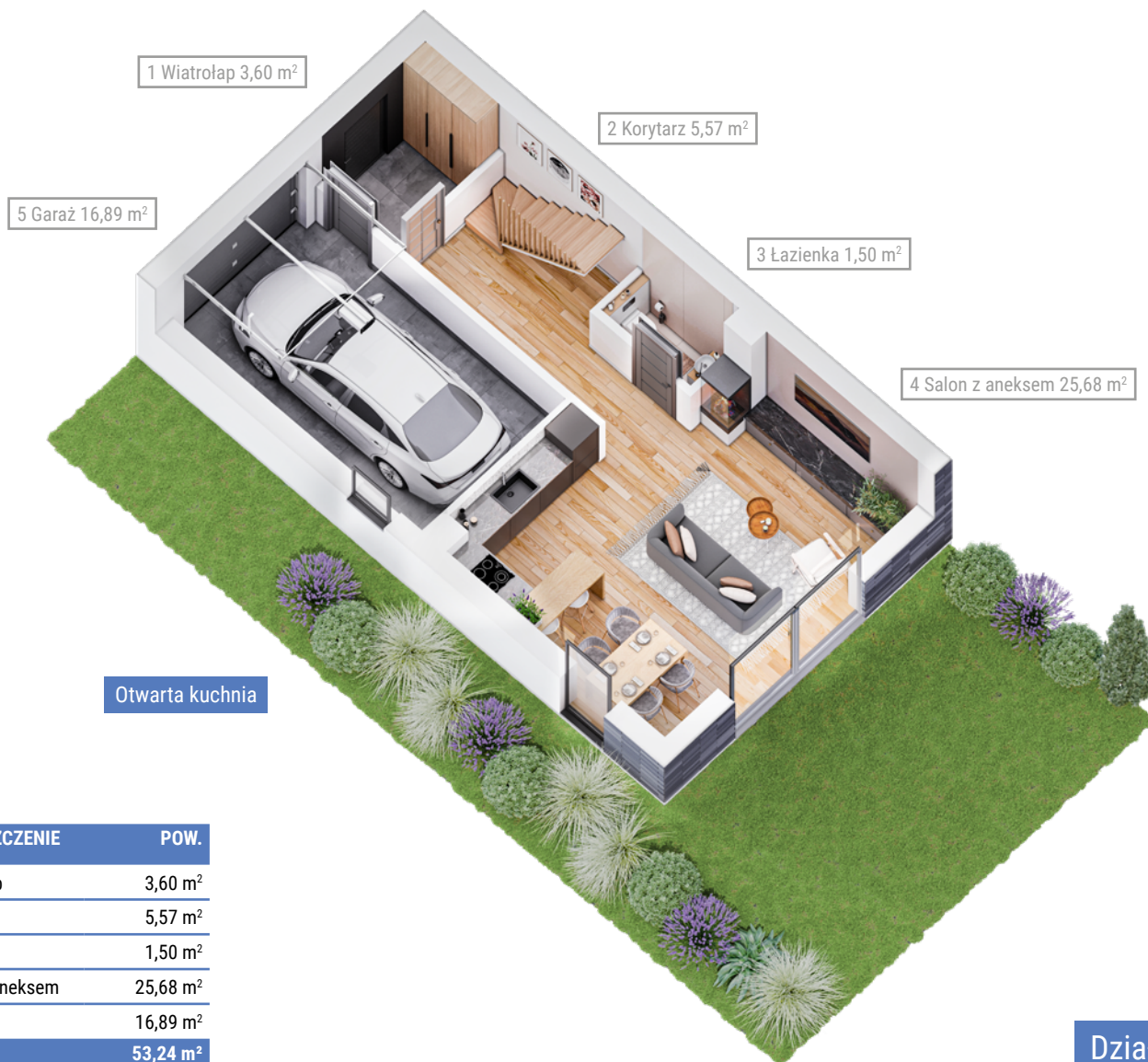
Garaż lub dwa miejsca parkingowe do dyspozycji mieszkańców



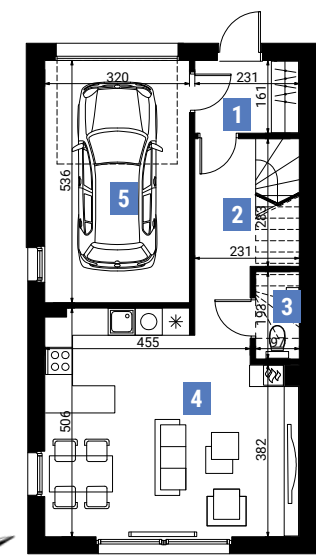
Widok osiedla z lotu ptaka



Widok od strony ulicy



NR	POMIESZCZENIE	POW.
1	Wiatrołap	3,60 m <sup>2</sup>
2	Korytarz	5,57 m <sup>2</sup>
3	Łazienka	1,50 m <sup>2</sup>
4	Salon z aneksem	25,68 m <sup>2</sup>
5	Garaż	16,89 m <sup>2</sup>
<b>SUMA:</b>		<b>53,24 m<sup>2</sup></b>



**Działka 214 m<sup>2</sup>**

Biurow sprzedaży

lokum.gda.pl

sprzedaz@lokum.gda.pl

600 700 126

795 139 819



Błoga Bysewska zlokalizowana jest w cichej, spokojnej i zielonej okolicy



Nowoczesne osiedle obejmuje 22 Miejskie Domy dwulokalne w dwóch wariantach



Każdy lokal ma prywatny ogródek dostępny bezpośrednio z salonu



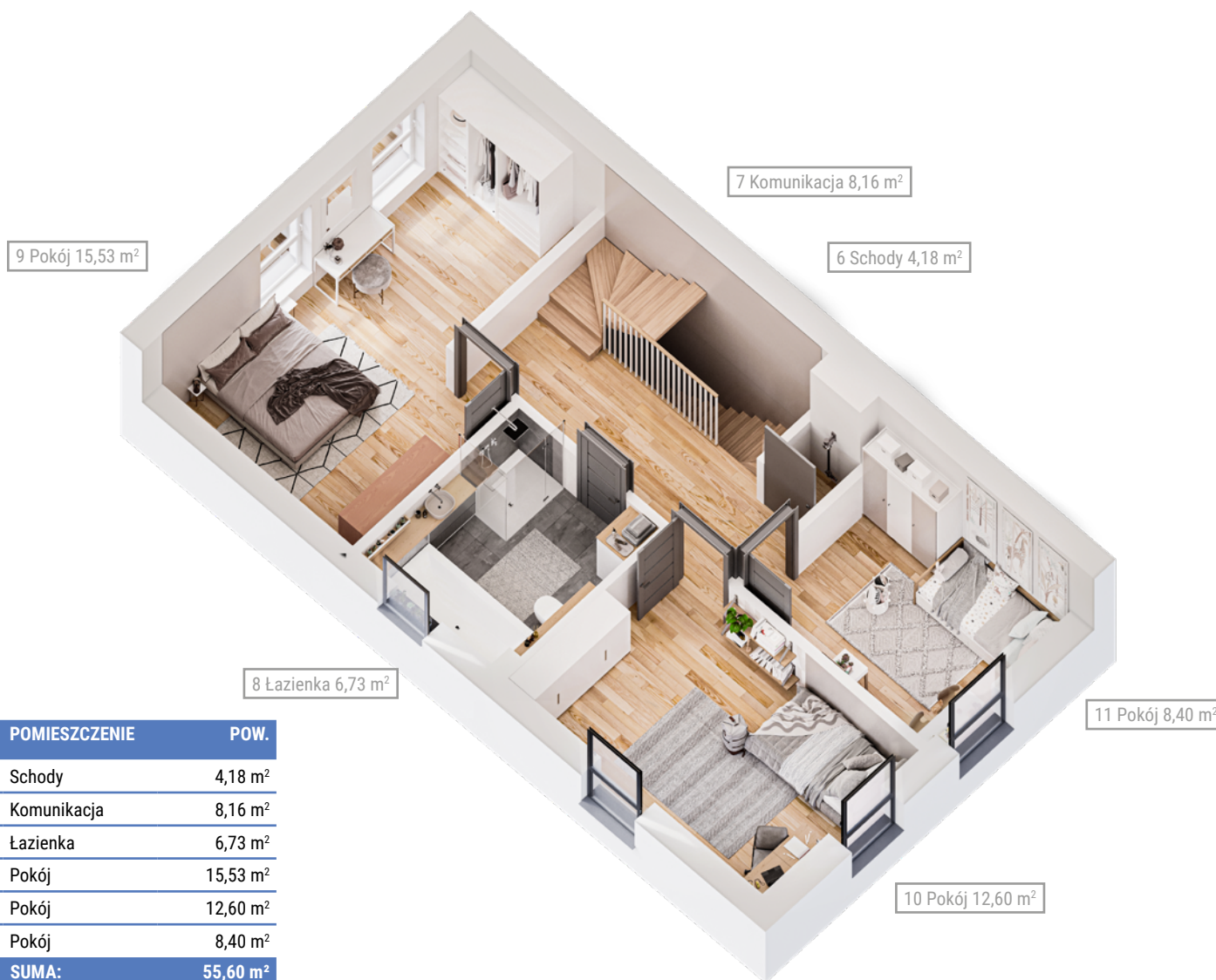
Garaż lub dwa miejsca parkingowe do dyspozycji mieszkańców



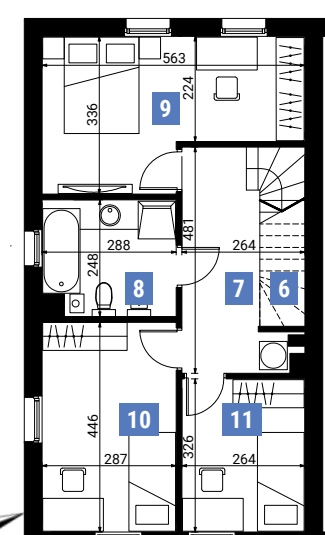
Widok osiedla z lotu ptaka



Widok od strony ogrodu



NR	POMIESZCZENIE	POW.
6	Schody	4,18 m <sup>2</sup>
7	Komunikacja	8,16 m <sup>2</sup>
8	Łazienka	6,73 m <sup>2</sup>
9	Pokój	15,53 m <sup>2</sup>
10	Pokój	12,60 m <sup>2</sup>
11	Pokój	8,40 m <sup>2</sup>
<b>SUMA:</b>		<b>55,60 m<sup>2</sup></b>



Rzut piętra

Biurow sprzedaży



lokum.gda.pl



sprzedaz@lokum.gda.pl



600 700 126



795 139 819





Błoga Bysewska zlokalizowana jest w cichej, spokojnej i zielonej okolicy



Nowoczesne osiedle obejmuje 22 Miejskie Domy dwulokalne w dwóch wariantach



Każdy lokal ma prywatny ogródek dostępny bezpośrednio z salonu



Garaż lub dwa miejsca parkingowe do dyspozycji mieszkańców



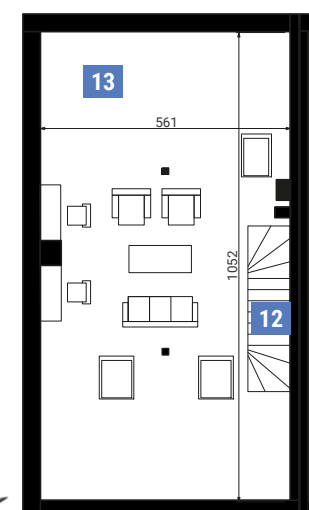
Widok osiedla z lotu ptaka



Widok od strony ogrodu



NR	POMIESZCZENIE	POW.
12	Schody	4,18 m <sup>2</sup>
13	Poddasze	20,74 m <sup>2</sup>
<b>SUMA:</b>		<b>24,92 m<sup>2</sup></b>



Rzut poddasza

Biurow sprzedaży

lokum.gda.pl

sprzedaz@lokum.gda.pl

600 700 126

795 139 819