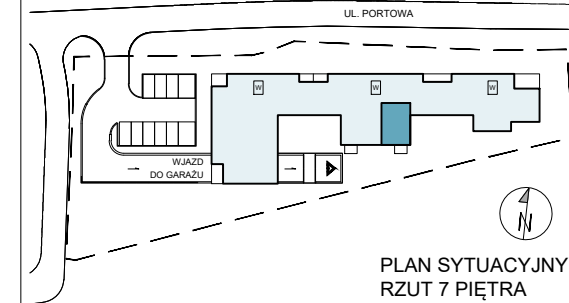


# Portowa

APARTAMENTY

tel: +48 530 100 501  
www.apartamentyportowa.pl



PIĘTRO 7

INWESTYCJA KLATKA PIĘTRO LOKAL

## MIESZKANIE POR-B.07.03

LICZBA POKOI	POWIERZCHNIA UŻYTKOWA	WYSOKOŚĆ (W STANIE DEWELOPERSKIM)
2	46,47 m <sup>2</sup>	2,67 m

### WYKAZ POWIERZCHNI POMIESZCZEŃ

Nr	Nazwa pomieszczenia	Powierzchnia (m <sup>2</sup> )
1	KOMUNIKACJA	8,73 m <sup>2</sup>
2	ŁAZIENKA	6,30 m <sup>2</sup>
3	POKÓJ SYPIALNY	11,50 m <sup>2</sup>
4	POKÓJ DZIENNY + ANEKS KUCHENNY	19,94 m <sup>2</sup>
5	BALKON	4,51 m <sup>2</sup>

### INNE MIESZKANIA O PODOBNYM UKŁADZIE

PIĘTRO	0	1	2	3	4	5	6	7
NR	-	POR B.01.03	POR B.02.03	POR B.03.03	POR B.04.03	POR B.05.03	POR B.06.03	-

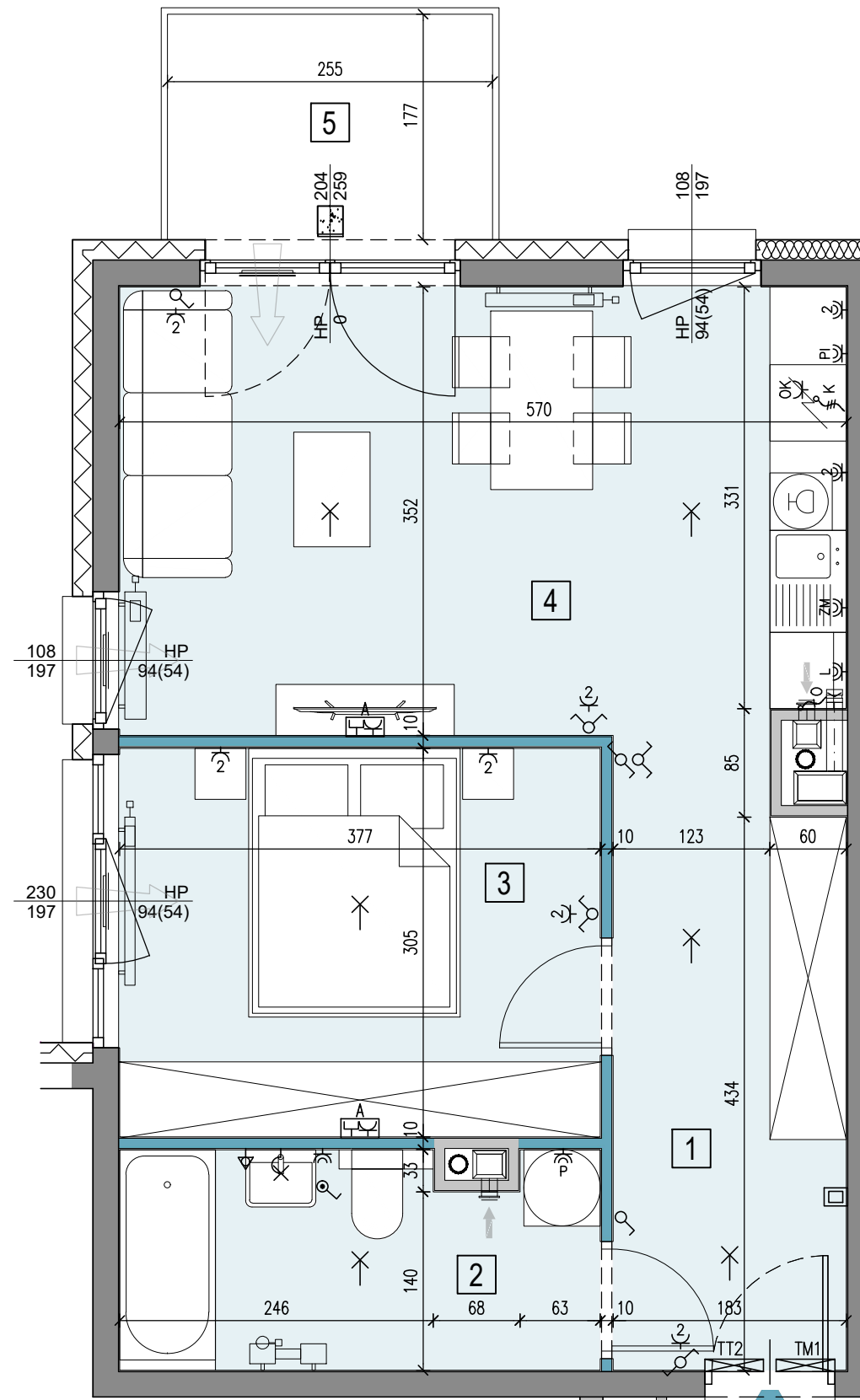


Matexi Polska Kraków Sp. z o.o.  
Biuro Sprzedaży, Kraków - Stare Podgórze, ul. Limanowskiego 5  
www.matexpolska.pl

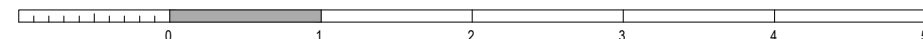
JEDNOSTKA PROJEKTOWA



MANUFATURA ARCHITEKTURY SP. Z O.O.  
31-066 KRAKÓW, UL. SKAWIŃSKA 23/1



POR-B.07.03



#### LEGENDA:

	SYZB WINDOWY		ŚCIANY ŻELBETOWE		ŚCIANY MUROWANE		ŚCIANY DEMONTOWALNE		NUMER POMIESZCZENIA		GRZEJNIK ŚCIANNY		GRZEJNIK ŁAZIENKOWY		PIONY WENTYLACYJNE: - kuchnia, - łazienka, - okap /garderoba		TABLICA ELEKTRYCZNA MIESZKANIOWA		TELETECHNICZNA SKRZYŃKA MIESZKANIOWA		ŁĄCZNIK INST. 1-BIEGUNOWY		ŁĄCZNIK INST. SCHODOWY		ŁĄCZNIK INST. ŚWIECZNIKOWY			ŁĄCZNIK INST. KRZYŻOWY		GNAZDO POJEDYNCZE		GNAZDO PODWÓJNE		OPRAWA OŚW. ZEWNĘTRZNA		WYPUST OŚW. WEWNĘTRZNY		OPRAWA OŚW. TYPU "KINKIET"		GNAZDO DO ZAS. PRALKI		GNAZDO DO ZAS. LODÓWKI		GNAZDO DO ZAS. ZMYWARKI		GNAZDO DO ZAS. PIEKARNIKA		GNAZDO DO ZAS. OKAPU		WYPUST KABLOWY DO ZASILANIA KUCHNI		WYPUST KABLOWY DO ZASILANIA OŚWIETLENIA		ZESTAW GNAZD TYPU "A" (TV) 2*230V/16A, 1*RTV-SAT (RTV-2*SAT), 1* RJ45 KAT. 5E		LOKALNA SZYNA UZIEMIAJĄCA		BALUSTRA DA SZKLANA / STALOWA		OKNO BALKONOWE		OKNO Z PARAPETEM		OKNO PRZESUWNE	
--	--------------	--	------------------	--	-----------------	--	---------------------	--	---------------------	--	------------------	--	---------------------	--	--	--	----------------------------------	--	--------------------------------------	--	---------------------------	--	------------------------	--	----------------------------	--	--	------------------------	--	-------------------	--	-----------------	--	------------------------	--	------------------------	--	----------------------------	--	-----------------------	--	------------------------	--	-------------------------	--	---------------------------	--	----------------------	--	------------------------------------	--	---	--	---	--	---------------------------	--	-------------------------------	--	----------------	--	------------------	--	----------------	--

KARTA KATALOGOWA JEST ZAŁĄCZNIKIEM DO UMOWY  
Zgodnie z PN ISO 9836 1997, powierzchnia użytkowa lokalu jest obliczana w metrach kwadratowych z dokładnością do dwóch miejsc po przecinku, dla wymiarów lokalu w stanie wykończonym na poziomie podłogi. Wymiary podane są w stanie wykończonym. Wymiary, powierzchnie oraz rozmieszczenie instalacji (elektryczne, sanitarne) mogą ulec nieznacznym zmianom. Instalacje oraz urządzenia elektryczne, sanitarne i drzwi wewnętrzne nie stanowią wyposażenia lokali. Przedstawiono przykładowe rozmieszczenie urządzeń sanitarnych i kuchennych. Podłoga pod posadzki wykonana ze szlichty. Na warstwy wykończeniowe podłóg przewidziano 2 cm. Zabrania się ingerencji w elementy nośne budynku oraz szachty instalacyjne.