

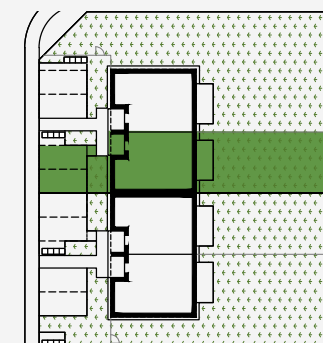
Wymiary podane na rysunku nie uwzględniają wykończenia ścian (grubość tynku ok. 1,5 cm)

Ściany z możliwością przesunięcia

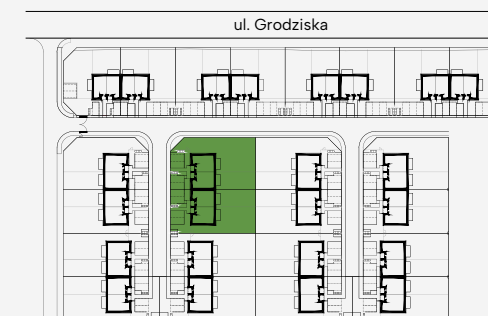
Powierzchnie

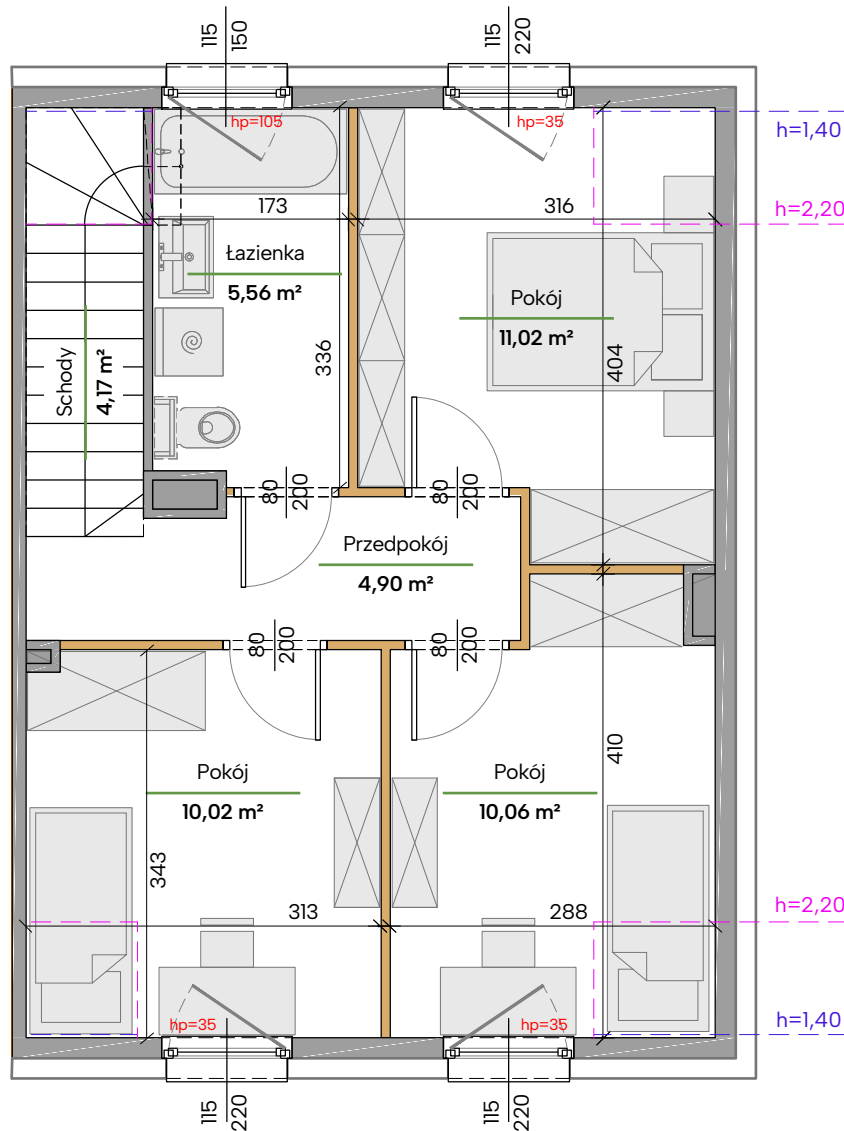
POWIERZCHNIA DOMU	86,95 m ²
OGRÓD	94,78 m ²
TARAS	7,56 m ²
MIJSCA POSTOJOWE ZEWNĘTRZNE	2

Plan działki



Plan osiedla





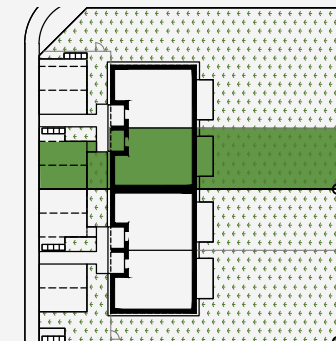
Wymiary podane na rysunku nie uwzględniają wykończenia ścian (grubość tynku ok. 1,5 cm)

Ściany z możliwością przesunięcia

Powierzchnie

POWIERZCHNIA DOMU	86,95 m ²
OGRÓD	94,78 m ²
TARAS	7,56 m ²
MIEJSCA POSTOJOWE ZEWNĘTRZNE	2

Plan działki



Plan osiedla

