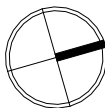
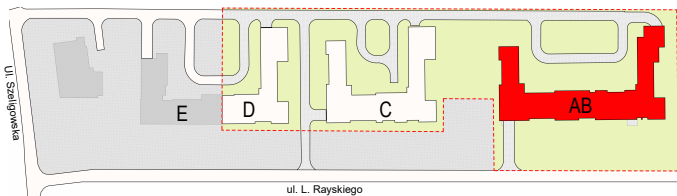
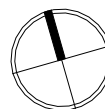
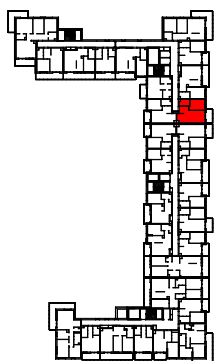


SCHEMAT LOKALIZACJI BUDYNKU



SCHEMAT LOKALIZACJI LOKALU MIESZKALNEGO NA PIĘTRZE



OBA SCHEMATY MAJĄ CHARAKTER JEDYNYE POGLĄDOWY. W PRZYPADKU EWENTUALNYCH ROZBIEŻNOŚCI POMIĘDZY SCHEMATAMI, A PROJEKTEM BUDOWLANYM, WIAŻĄCY JEST PROJEKT BUDOWLANY

ROBYG

ROBYG Young City 2 Sp. z o.o.
al. Rzeczypospolitej 1 02-972 Warszawa

PIG

PIG Architekci Sp. z o.o.
00-739 Warszawa, ul. Stępińska 22/30 lok. 506a
tel. +48 882 998 922

FAZA:

2.A

DATA:

13.08.2024

NR MIESZKANIA:
INWESTYCJA ETAP I Klatka Piętro nr LOKALU

MLAAB/B/1/5

LICZBA POKOI:

2

POW. UŻYTKOWA MIESZKANIA WG PN-ISO 9836

41,76 m²

POW. MIESZKANIA POD ŚCIANKAMI

0,99 m²

ŁĄCZNA POWIERZCHNIA MIESZKANIA

42,75 m²

PIĘTRO:

1

POWIERZCHNIA BALKONU:

5,81 m²

POWIERZCHNIA LOGGI:

0,00 m²

KLATKA:

B

POWIERZCHNIA TARASU:

0,00 m²

POWIERZCHNIA OGRÓDKA:

0,00 m²

LEGENDA:

ŚCIANKI DZIAŁOWE NADAJĄCE SIĘ DO DEMONTAŻU
 WYCIĄG WENTYLACYJNY
 MIEJSCE PODŁĄCZENIA OKAPU KUCHENNEGO

UWAGA:

- POWIERZCHNIE LICZONE WG NORMY PN-ISO 9836
- ZE WZGLĘDU NA TRWAJĄCE PRACE PROJEKTOWE, POWIERZCHNIE I LUB WYMIARY MOGĄ ULEC ZMIANIE
- WYPOSAŻENIE TYLKO W CELACH PREZENTACJI, NIE STANOWI ZOBOWIĄZANIA UMOWNEGO
- NINIEJSZY PROJEKT NIE STANOWI OFERTY W ROZUMIENIU PRZEPISÓW KODEKSU CYWILNEGO
- WYJŚCIE NA TARAS/LOGGIĘ - MOŻLIWA RÓŻNICA POZIOMÓW, STOPNIE DEMONTOWALNE DO WYKONANIA W ZAKRESIE KLIENTA
- PIONY KANALIZACYJNE I PIONY WENTYLACYJNE STANOWIĄ CZĘŚĆ WSPÓLNA INSTALACJI BUDYNKU
- W PRZYPADKU WYSTĘPOWANIA OTWORU REWIZYJNEGO NA PIONIE, MUSI BYĆ ZAPEWNIONY DOSTĘP DO NIEGO, ZGODNIE Z DOKUMENTACJĄ TECHNICZNĄ