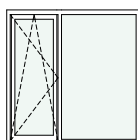
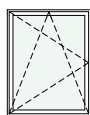
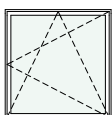


schemat okien w widoku od wewnątrz



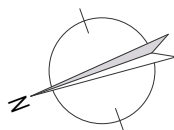
**O1** okno z parapetem  
hp = 85 cm

**O2** okno z parapetem  
hp = 90 cm

**O5** okno balkonowe z naświetlem  
hp = 0 cm

Zadanie  
Mieszkanie  
Powierzchnia  
Poziom

VIII  
A.1.3.3  
**51,10 m<sup>2</sup>**  
II PIĘTRO



UWAGI:  
1. Powierzchnie mieszkań liczone wg. normy  
PN-ISO-9836:2015-12 (tolerancja  $\pm 5$  cm)  
2. Wysokość parapetu hp - tolerancja  $\pm 2$  cm



NABYWCA



DEWELOPER